

MUNICIPIO DE HUEJOTZINGO PUEBLA

ESTADO DE FLUJOS DE EFECTIVO
Del 1 de Enero al 31 de Enero de 2022 y 2021
(Cifras en pesos)

Concepto	2022	2021
FLUJOS DE EFECTIVO DE LAS ACTIVIDADES DE OPERACIÓN		
ORIGEN	6,881,169.59	216,170,464.11
IMPUESTOS	4,344,944.67	23,161,323.68
CUOTAS Y APORTACIONES DE SEGURIDAD SOCIAL	0.00	0.00
CONTRIBUCIONES DE MEJORAS	0.00	0.00
DERECHOS	2,011,503.46	39,182,226.11
PRODUCTOS	273,952.00	1,457,035.00
APROVECHAMIENTOS	249,232.00	789,237.52
INGRESOS POR VENTAS DE BIENES,	0.00	0.00
PRESTACIÓN DE SERVICIOS Y OTROS INGRESOS		
PARTICIPACIONES, APORTACIONES, CONVENIOS,	1,537.46	151,580,641.80
INCENTIVOS DERIV. DE LA COLAB. FISCAL Y		
FONDOS DIST. DE APORT		
TRANSFERENCIAS, ASIGNACIONES, SUBSIDIOS	0.00	0.00
Y SUBVENCIONES, Y PENSIONES Y		
JUBILACIONES		
OTROS ORÍGENES DE OPERACIÓN	0.00	0.00
APLICACIÓN	8,420,476.71	178,070,958.53
SERVICIOS PERSONALES	4,257,430.25	88,025,065.00
MATERIALES Y SUMINISTROS	1,517,216.56	30,493,700.83
SERVICIOS GENERALES	1,707,029.90	39,687,689.25
TRANSFERENCIAS INTERNAS Y ASIGNACIONES	0.00	0.00
AL SECTOR PÚBLICO		
TRANSFERENCIAS AL RESTO DEL SECTOR	0.00	0.00
PÚBLICO		
SUBSIDIOS Y SUBVENCIONES	0.00	0.00
AYUDAS SOCIALES	938,800.00	16,925,923.20
PENSIONES Y JUBILACIONES	0.00	0.00
TRANSFERENCIAS A FIDEICOMISOS, MANDATOS	0.00	0.00
Y OTROS ANÁLOGOS		
TRANSFERENCIAS A LA SEGURIDAD SOCIAL	0.00	0.00
DONATIVOS	0.00	0.00
TRANSFERENCIAS AL EXTERIOR	0.00	0.00
PARTICIPACIONES	0.00	2,938,580.25
APORTACIONES	0.00	0.00
CONVENIOS	0.00	0.00
OTRAS APLICACIONES DE OPERACIÓN	0.00	0.00
FLUJOS NETOS DE EFECTIVO POR	-1,539,307.12	38,099,505.58
ACTIVIDADES DE OPERACIÓN		

MUNICIPIO DE HUEJOTZINGO PUEBLA

ESTADO DE FLUJOS DE EFECTIVO
Del 1 de Enero al 31 de Enero de 2022 y 2021
(Cifras en pesos)

Concepto	2022	2021

FLUJOS DE EFECTIVO DE LAS ACTIVIDADES DE INVERSIÓN		
ORIGEN	0.00	0.00
BIENES INMUEBLES, INFRAESTRUCTURA Y	0.00	0.00
CONSTRUCCIONES EN PROCESO		
BIENES MUEBLES	0.00	0.00
OTROS ORÍGENES DE INVERSIÓN	0.00	0.00
APLICACIÓN	0.00	47,380,722.45
BIENES INMUEBLES, INFRAESTRUCTURA Y	0.00	47,345,630.45
CONSTRUCCIONES EN PROCESO		
BIENES MUEBLES	0.00	35,092.00
OTRAS APLICACIONES DE INVERSIÓN	0.00	0.00
FLUJOS NETOS DE EFECTIVO POR	0.00	-47,380,722.45
ACTIVIDADES DE INVERSIÓN		
FLUJOS DE EFECTIVO DE LAS ACTIVIDADES DE FINANCIAMIENTO		
ORIGEN	10,581,726.76	446,948,740.41
ENDEUDAMIENTO NETO	0.00	0.00
INTERNO	0.00	0.00
EXTERNO	0.00	0.00
OTROS ORÍGENES DE FINANCIAMIENTO	10,581,726.76	446,948,740.41
APLICACIÓN	17,485,084.16	456,196,928.51
SERVICIOS DE LA DEUDA	0.00	0.00
INTERNO	0.00	0.00
EXTERNO	0.00	0.00
OTRAS APLICACIONES DE FINANCIAMIENTO	17,485,084.16	456,196,928.51
FLUJOS NETOS DE EFECTIVO POR	-6,903,357.40	-9,248,188.10
ACTIVIDADES DE FINANCIAMIENTO		

MUNICIPIO DE HUEJOTZINGO PUEBLA


ESTADO DE FLUJOS DE EFECTIVO
Del 1 de Enero al 31 de Enero de 2022 y 2021
(Cifras en pesos)


Concepto	2022	2021
Incremento/Disminución Neta en el Efectivo y Equivalentes al Efectivo	-8,442,664.52	-18,529,404.97
Efectivo y Equivalentes al Efectivo al Inicio del Ejercicio	10,532,566.34	29,061,971.31
Efectivo y Equivalentes al Efectivo al Final del Ejercicio	2,089,901.82	10,532,566.34

Bajo protesta de decir verdad declaramos que los Estados Financieros y sus notas, son razonablemente correctos y son responsabilidad del emisor.




**PRESIDENCIA MUNICIPAL
HUEJOTZINGO, PUE.
2021-2024**


LIC. ANGELICA PATRICIA ALVARADO JUAREZ
PRESIDENTA MUNICIPAL


LIC. HUGO MEDINA OSORIO
TESORERO MUNICIPAL



**TESORERÍA
HUEJOTZINGO, PUE.
2021-2024**


LIC. XOCHITL MONTALVO ESPINOZA
SECRETARIA GENERAL



**SECRETARÍA GENERAL
HUEJOTZINGO, PUE.
2021-2024**