

MUNICIPIO DE HUEJOTZINGO PUEBLA

ESTADO ANALÍTICO DE INGRESOS
Del 1 de Enero al 30 de Noviembre de 2021
(Cifras en pesos)

Rubro de Ingresos	Ingreso Estimado (1)	Ampliaciones y Reducciones (2)	Ingreso Modificado (3=1+2)	Ingreso Devengado (4)	Ingreso Recaudado (5)	Diferencia (6=5-1)
IMPUESTOS	32,077,000.00	0.00	32,077,000.00	21,369,621.19	21,242,002.94	-10,834,997.06
CUOTAS Y APORTACIONES DE SEGURIDAD SOCIAL	0.00	0.00	0.00	0.00	0.00	0.00
CONTRIBUCIONES DE MEJORAS	0.00	0.00	0.00	0.00	0.00	0.00
DERECHOS	46,170,000.00	0.00	46,170,000.00	37,930,102.92	37,464,444.98	-8,705,555.02
PRODUCTOS	7,800,170.00	0.00	7,800,170.00	1,296,293.00	1,271,893.50	-6,528,276.50
APROVECHAMIENTOS	2,030,000.00	0.00	2,030,000.00	787,028.22	757,077.22	-1,272,922.78
INGRESOS POR VENTAS DE BIENES, PRESTACIÓN DE SERVICIOS Y OTROS INGRESOS	0.00	0.00	0.00	0.00	0.00	0.00
PARTICIPACIONES, APORTACIONES, CONVENIOS, INCENTIVOS DERIV. DE LA COLAB. FISCAL Y FONDOS DIST. DE APORT	176,498,154.00	0.00	176,498,154.00	137,708,996.29	121,319,421.94	-55,178,732.06
TRANSFERENCIAS, ASIGNACIONES, SUBSIDIOS Y SUBVENCIONES, Y PENSIONES Y JUBILACIONES	0.00	0.00	0.00	0.00	0.00	0.00
INGRESOS DERIVADOS DE FINANCIAMIENTOS	0.00	0.00	0.00	0.00	0.00	0.00
TOTAL	264,575,324.00	0.00	264,575,324.00	199,092,041.62	182,054,840.58	
					Ingresos Excedentes	0.00

ESTADO ANALÍTICO DE INGRESOS
Del 1 de Enero al 30 de Noviembre de 2021
(Cifras en pesos)




Estado Analítico de Ingresos por Fuente de Financiamiento	Ingreso Estimado (1)	Ampliaciones/ Reducciones (2)	Ingreso Modificado (3=1+2)	Ingreso Devengado (4)	Ingreso Recaudado (5)	Diferencia (6=5-1)
INGRESOS DEL PODER EJECUTIVO FEDERAL O ESTATAL Y DE LOS MUNICIPIOS	264,575,324.00	0.00	264,575,324.00	199,092,041.62	182,054,840.58	-82,520,483.42
IMPUESTOS	32,077,000.00	0.00	32,077,000.00	21,369,621.19	21,242,002.94	-10,834,997.06
CUOTAS Y APORTACIONES DE SEGURIDAD SOCIAL	0.00	0.00	0.00	0.00	0.00	0.00
CONTRIBUCIONES DE MEJORAS	0.00	0.00	0.00	0.00	0.00	0.00
DERECHOS	46,170,000.00	0.00	46,170,000.00	37,930,102.92	37,464,444.98	-8,705,555.02
PRODUCTOS	7,800,170.00	0.00	7,800,170.00	1,296,293.00	1,271,893.50	-5,528,276.50
APROVECHAMIENTOS	2,030,060.00	0.00	2,030,060.00	787,028.22	757,077.22	-1,272,922.78
PARTICIPACIONES, APORTACIONES, CONVENIOS, INCENTIVOS DERIV. DE LA COLAB. FISCAL Y FONDOS DIST. DE APORT	176,498,154.00	0.00	176,498,154.00	137,708,996.29	121,319,421.94	-55,178,732.06
TRANSFERENCIAS, ASIGNACIONES, SUBSIDIOS Y SUBVENCIONES, Y PENSIONES Y JUBILACIONES	0.00	0.00	0.00	0.00	0.00	0.00
INGRESOS DE LOS ENTES PÚBLICOS DE LOS PODERES LEGISLATIVO Y JUDICIAL, DE LOS ORGANOS AUTÓNOMOS Y DEL SECTOR PARAESTATAL O PARAMUNICIPAL, ASÍ COMO DE LAS EMPRESAS PRODUCTIVAS DEL ESTADO	0.00	0.00	0.00	0.00	0.00	0.00
CUOTAS Y APORTACIONES DE SEGURIDAD SOCIAL	0.00	0.00	0.00	0.00	0.00	0.00
PRODUCTOS	0.00	0.00	0.00	0.00	0.00	0.00
INGRESOS POR VENTAS DE BIENES, PRESTACIÓN DE SERVICIOS Y OTROS INGRESOS	0.00	0.00	0.00	0.00	0.00	0.00
TRANSFERENCIAS, ASIGNACIONES, SUBSIDIOS Y SUBVENCIONES, Y PENSIONES Y JUBILACIONES	0.00	0.00	0.00	0.00	0.00	0.00

MUNICIPIO DE HUEJOTZINGO PUEBLA

ESTADO ANALÍTICO DE INGRESOS
Del 1 de Enero al 30 de Noviembre de 2021
(Cifras en pesos)

Estado Analítico de Ingresos por Fuente de Financiamiento	Ingreso Estimado (1)	Ampliaciones/ Reducciones (2)	Ingreso Modificado (3=1+2)	Ingreso Devengado (4)	Ingreso Recaudado (5)	Diferencia (6=5-1)
INGRESOS DERIVADOS DE FINANCIAMIENTO	0.00	0.00	0.00	0.00	0.00	0.00
INGRESOS DERIVADOS DE FINANCIAMIENTOS	0.00	0.00	0.00	0.00	0.00	0.00
TOTAL	264,575,324.00	0.00	264,575,324.00	199,092,041.62	182,054,840.58	
					Ingresos Excedentes	0.00

Bajo protesta de decir verdad declaramos que los Estados Financieros y sus notas,
son razonablemente correctos y son responsabilidad del emisor.

 PATRICIA ALVARADO JUAREZ, PRESIDENTA MUNICIPAL
 HUGO MEDINA OSORIO, TESORERO MUNICIPAL
PRESIDENCIA MUNICIPAL
HUEJOTZINGO, PUE.
2021-2024
SECRETARÍA GENERAL
HUEJOTZINGO, PUE.
2021-2024
TESORERÍA
HUEJOTZINGO, PUE.
2021-2024