

ESTADO ANALÍTICO DE INGRESOS
Del 1 de Enero al 31 de Mayo de 2021
(Cifras en pesos)

Rubro de Ingresos	Ingreso Estimado (1)	Ampliaciones y Reducciones (2)	Ingreso Modificado (3=1+2)	Ingreso Devengado (4)	Ingreso Recaudado (5)	Diferencia (6=5-1)
IMPUESTOS	32,077,000.00	0.00	32,077,000.00	12,901,940.66	12,795,655.30	-19,281,344.70
CUOTAS Y APORTACIONES DE SEGURIDAD SOCIAL	0.00	0.00	0.00	0.00	0.00	0.00
CONTRIBUCIONES DE MEJORAS	0.00	0.00	0.00	0.00	0.00	0.00
DERECHOS	46,170,000.00	0.00	46,170,000.00	14,627,982.39	14,276,675.68	-31,895,324.32
PRODUCTOS	7,800,170.00	0.00	7,800,170.00	465,505.50	462,851.00	-7,337,319.00
APROVECHAMIENTOS	2,030,000.00	0.00	2,030,000.00	416,576.00	403,837.00	-1,626,163.00
INGRESOS POR VENTAS DE BIENES, PRESTACIÓN DE SERVICIOS Y OTROS INGRESOS	0.00	0.00	0.00	0.00	0.00	0.00
PARTICIPACIONES, APORTACIONES, CONVENIOS, INCENTIVOS DERIV. DE LA COLAB. FISCAL Y FONDOS DIST. DE APORT	176,498,154.00	0.00	176,498,154.00	57,033,807.39	48,981,999.64	-127,516,154.36
TRANSFERENCIAS, ASIGNACIONES, SUBSIDIOS Y SUBVENCIONES, Y PENSIONES Y JUBILACIONES	0.00	0.00	0.00	0.00	0.00	0.00
INGRESOS DERIVADOS DE FINANCIAMIENTOS	0.00	0.00	0.00	0.00	0.00	0.00
TOTAL	264,575,324.00	0.00	264,575,324.00	85,445,811.94	76,921,018.62	
					Ingresos Excedentes	0.00



ESTADO ANALÍTICO DE INGRESOS
Del 1 de Enero al 31 de Mayo de 2021
(Cifras en pesos)

Estado Analítico de Ingresos por Fuente de Financiamiento	Ingreso Estimado (1)	Ampliaciones/ Reducciones (2)	Ingreso Modificado (3=1+2)	Ingreso Devengado (4)	Ingreso Recaudado (5)	Diferencia (6=5-1)
INGRESOS DEL PODER EJECUTIVO FEDERAL O ESTATAL Y DE LOS MUNICIPIOS	264,575,324.00	0.00	264,575,324.00	65,445,811.94	76,921,018.62	-187,654,305.38
IMPUESTOS	32,077,000.00	0.00	32,077,000.00	12,901,940.66	12,795,655.30	-19,281,344.70
CUOTAS Y APORTACIONES DE SEGURIDAD SOCIAL	0.00	0.00	0.00	0.00	0.00	0.00
CONTRIBUCIONES DE MEJORAS	0.00	0.00	0.00	0.00	0.00	0.00
DERECHOS	46,170,000.00	0.00	46,170,000.00	14,627,982.39	14,276,675.68	-31,893,324.32
PRODUCTOS	7,800,170.00	0.00	7,800,170.00	465,505.50	462,851.00	-7,337,319.00
APROVECHAMIENTOS	2,030,000.00	0.00	2,030,000.00	416,576.00	403,837.00	-1,626,163.00
PARTICIPACIONES, APORTACIONES, CONVENIOS, INCENTIVOS DERIV. DE LA COLAB. FISCAL Y FONDOS DIST. DE APORT.	176,498,154.00	0.00	176,498,154.00	57,033,807.39	48,981,999.64	-127,516,154.36
TRANSFERENCIAS, ASIGNACIONES, SUBSIDIOS Y SUBVENCIONES, Y PENSIONES Y JUBILACIONES	0.00	0.00	0.00	0.00	0.00	0.00
INGRESOS DE LOS ENTES PÚBLICOS DE LOS PODERES LEGISLATIVO Y JUDICIAL, DE LOS ORGANOS AUTÓNOMOS Y DEL SECTOR PARAESTATAL O PARAMUNICIPAL, ASÍ COMO DE LAS EMPRESAS PRODUCTIVAS DEL ESTADO	0.00	0.00	0.00	0.00	0.00	0.00
CUOTAS Y APORTACIONES DE SEGURIDAD SOCIAL	0.00	0.00	0.00	0.00	0.00	0.00
PRODUCTOS	0.00	0.00	0.00	0.00	0.00	0.00
INGRESOS POR VENTAS DE BIENES, PRESTACIÓN DE SERVICIOS Y OTROS INGRESOS	0.00	0.00	0.00	0.00	0.00	0.00
TRANSFERENCIAS, ASIGNACIONES, SUBSIDIOS Y SUBVENCIONES, Y PENSIONES Y JUBILACIONES	0.00	0.00	0.00	0.00	0.00	0.00

ESTADO ANALÍTICO DE INGRESOS
Del 1 de Enero al 31 de Mayo de 2021
(Cifras en pesos)

Estado Analítico de Ingresos por Fuente de Financiamiento	Ingreso Estimado (1)	Ampliaciones/ Reducciones (2)	Ingreso Modificado (3=1+2)	Ingreso Devengado (4)	Ingreso Recaudado (5)	Diferencia (6=5-1)
INGRESOS DERIVADOS DE FINANCIAMIENTO	0.00	0.00	0.00	0.00	0.00	0.00
INGRESOS DERIVADOS DE FINANCIAMIENTOS	0.00	0.00	0.00	0.00	0.00	0.00
TOTAL	264,575,324.00	0.00	264,575,324.00	85,445,811.94	76,921,018.62	
					Ingresos Excedentes	0.00

En protesta de decir verdad declaramos que los Estados Financieros y sus notas, son razonablemente correctos y son responsabilidad del emisor.





PRESIDENCIA MUNICIPAL
 HUEJOTZINGO, PUE.
 2018-2021

LIC. PATRICIA ALVARADO GUERRERO
 PRESIDENTA MUNICIPAL

TESORERÍA MUNICIPAL
 HUEJOTZINGO, PUEBLA.
 2018-2021

LIC. HUGO MEDINA OSORIO
 TESORERO MUNICIPAL



SECRETARÍA GENERAL
 HUEJOTZINGO, PUE.
 2018-2021

LIC. VICENTE MONTALVO ESPINOSA
 SECRETARIO GENERAL