



Ficha Técnica del Programa presupuestario

1. Diagnóstico del Programa presupuestario

Datos de identificación del Programa presupuestario (pp)	
Nombre de la Entidad Fiscalizada:	HUEJUTZINGO
Ejercicio fiscal:	2026
Nombre del Programa presupuestario:	HUEJUTZINGO SEGURO Y CON COHESIÓN SOCIAL
Clave del Programa presupuestario:	E2025-01
Dependencia o Entidad responsable del Pp:	Secretaría de Seguridad Ciudadana, Instituto de la Mujer y Secretaría del Ayuntamiento

1.1 Descripción del Problema

Antecedentes y definición del problema

En el estado de Puebla, durante 2024, solo el 25% de los hombres mayores de 18 años reportaron sentirse seguros en su entidad, mientras que apenas el 17.1% de las mujeres mayores de 18 años compartieron esta percepción. Estos porcentajes reflejan un nivel de seguridad percibida notablemente bajo. Es importante señalar que los datos corresponden al ámbito estatal, ya que no cuentan con representatividad a nivel municipal. A nivel de personas, los hombres del estrato sociodemográfico medio bajo percibieron mayor seguridad en el estrato socioeconómico bajo (19.9%). Uno de los factores que influyen en la percepción de las personas sobre la seguridad es su estrato sociodemográfico, pudiendo ser Bajo, Medio Bajo, Medio Alto y Alto. En 2024, 10.3% de la población de Puebla aseguró tener mucha confianza en la policía estatal, mientras que un 10.7% indicó tener mucha desconfianza. Del mismo modo, un 10.5% de la población aseguró tener mucha confianza en el Ministerio Público y Procuradurías, un 11.9% en los jueces y un 30.3% en la Policía Federal, mientras que un 14.9%, un 15.5% y un 4.69% aseguró tener mucha desconfianza en ellos, respectivamente.

Justificación del Pp

La evolución delictiva en Huejutzingo, medida a través de las denuncias presentadas anualmente, revela importantes diferencias en la incidencia de delitos según el tipo de bien jurídico afectado. Entre los delitos más frecuentes, aquellos que afectan al "Patrimonio" destacan con un volumen significativamente mayor de denuncias en comparación con otros bienes jurídicos. Por ejemplo, en el año 2015, se registraron 631 denuncias relacionadas con el patrimonio, lo que indica una alta incidencia de delitos como robos y daños a la propiedad. Este tipo de delitos representa una preocupación constante para la comunidad, reflejada en la consistencia de las cifras a lo largo de los años. En contraste, los delitos que afectan a la "Libertad Personal" y la "Libertad y Seguridad Sexual" se mantienen en niveles relativamente bajos, con 15 y 22 denuncias respectivamente en el mismo año 2015. Estas cifras indican que, aunque estos delitos existen, su prevalencia es considerablemente menor en comparación con los delitos contra el patrimonio. El

Estado actual del problema

En la actualidad según datos de la fiscalía tomados de la página: <https://www.fiscalia.puebla.gob.mx/incidencia>; se percibe que el índice delictivo sigue en aumento pero está reduciendo la velocidad en su crecimiento, si se siguen los datos de la fiscalía se puede observar que en comparación del crecimiento del 2023 al 2024 que creció en un 9%, del período del 2024 al 2025, el índice solo creció en un 2.3% lo que significa que se logró desacelerar el crecimiento de la incidencia delictiva, para el siguiente ejercicio 2026, se realizará una comparativa del 2025 al 2026 y se tiene una meta de que el indicador se conserve en un crecimiento del 2.3%. Conservando así su tendencia en aceleración esperando que el siguiente paso sea que la incidencia delictiva disminuya.

Evolución del problema

Haciendo un análisis de la incidencia delictiva en el municipio de Huejotzingo nos podemos percatar de que en el 2015 el crecimiento de delitos se disparó, disminuyendo del 2016 al 2018 y volviendo a ascender posterior al 2019. Los delitos que tienen una tendencia histórica a la alza son los delitos contra el patrimonio, a la par se sigue fomentando estrategias para erradicar del municipio la alerta de género.

Experiencias de atención

Como parte de las políticas públicas de Seguridad el Presidente Municipal de Puebla Eduardo Rivera el 12 de marzo certifica a la ciudad logrando el nombramiento de: Comunidad Segura El Instituto Karolinska de Esocolmo Suecia en el año 2013 certificó al Municipio de Puebla como Comunidad Segura con una vigencia de 5 años. En este contexto se ha trabajado con la Asociación Nacional de Consejos de Participación Cívica A.C., único promotor del proceso para la Certificación de Comunidades Seguras en México, para lograr la re-certificación en el año 2018. Lograr que las ciudades tengan reconocimiento internacional fomenta el turismo y aumenta la percepción de seguridad. Los principios que se toman en cuenta son: Prevención de accidentes y lesiones, Prevención de la Violencia, Desarrollo Comunitario, Promoción de seguridad, Promoción de Salud y Medio ambiente. Marcos Fraticchi S., presidente de la Asociación Nacional de Consejos de Participación Cívica A.C., dijo que el propósito de formar parte de esta certificación es mejorar el nivel de vida de los habitantes o de una región a través de elementos como la prevención de la violencia, los accidentes e incluso las enfermedades.

1.2 Metodología para la identificación de la población objetivo y definición de fuentes de información.

La metodología es por Censo de población, se desarrollo observando que la atención en materia de seguridad publica se tiene que dar a toda la población que radica o visita el municipio por lo que se toma en cuenta a toda la población. Fuente: Elaboración propia con datos del Censo de Población y Vivienda (INEGI, 2020).

Definición y cuantificación de los conceptos poblacionales del Pp

Población Potencial	Habitantes del Municipio de Huejotzingo (según el último censo 2020) información publicada en la Secretaría de Economía del Gobierno Federal	Cuantificación: Criterios de Focalización	90794
Población Objetivo	El deber es proporcionar y fomentar la seguridad en todos los habitantes del Municipio de Huejotzingo por lo que se realizan acciones que contemplan a toda la población	Cuantificación: Criterios de Focalización	Habitantes dentro del territorio 90794
Población atendida (beneficiarios)	Habitantes del municipio atendidos con operativos, detenciones y diversos proyectos para fortalecer la seguridad	Cuantificación: Criterios de Focalización	Atención general con acciones La cantidad se cumplió en el mes de mayo cuando hay un operativo, los habitantes del municipio se ven beneficiados.

Teniente Francisco Lucio Galeana Serna, Secretario de Seguridad Ciudadana *[Firma]*
 Sady Guadalupe Reyes, Directora del Instituto de la Mujer *[Firma]*
 Erika Tenza Reyes, Secretaria del Ayuntamiento. *[Firma]*
 Sathis Chalero Contreras, Contralor Municipal *[Firma]*
 Roberro Solís Valles, Presidente Municipal Comunitario *[Firma]*



SECRETARÍA DE SEGURIDAD CIUDADANA
HUEJOTZINGO, PUEBLA
2024 - 2027



DIRECCION DEL INSTITUTO DE LA MUJER DEL GOBIERNO MUNICIPAL
HUEJOTZINGO, PUEBLA
2024 - 2027



CONTRALORIA MUNICIPAL
HUEJOTZINGO, PUEBLA
2024 - 2027



PRESIDENCIA MUNICIPAL
HUEJOTZINGO, PUEBLA
2024 - 2027

Percepción de Seguridad en el Municipio

Confianza en las autoridades

Fortalecimiento del Tejido Social

LAS CONDICIONES DE SEGURIDAD DEL MUNICIPIO DE HUEJOTZINGO SON ADECUADAS

FEELER

OBJETIVO

INDICADORES

Los cuerpos policiales del municipio operan con un alto nivel de profesionalismo.

Las Estrategias de protección ciudadana, fortalecen la seguridad de los ciudadanos

Suficiente Coordinación entre los distintos niveles de gobierno

Los tiempos de respuesta en atención de emergencias son oportunos

Fortalecimiento institucional con mecanismos eficaces de transparencia y rendición de cuentas

Distribución adecuada de los elementos de seguridad

Implementación de programas para la prevención del delito

Se reducen los tiempos de respuesta

Se fortalece la Cultura del respeto a los Derechos Humanos

Mayor vigilancia en sectores clave y zonas vulnerables

Se fortalece la Cobertura por parte del CS

Se implementan protocolos para la respuesta inmediata

Permanencia continua de los cuerpos de seguridad

Incremento en la inversión en equipo táctico y de tecnología

Se celebran convenios las instituciones de seguridad pública estatal

Se implementan mecanismos para el seguimiento de evaluación de los servicios

Suficiente capacitación al personal de seguridad

Se suprime la alerta de género

Colaboración constante entre los municipios de la región

Estrategia para la selección de alternativas.

Los mecanismos que se han utilizado son los patrullajes, operativos y la capacitación continua a los elementos tanto en la intervención táctica como en materia de Derechos Humanos; promoviendo tener personal más competente y programas de respuesta efectiva a las emergencias, así como el acercamiento y atención a la comunidad, participación social, lo que hasta el momento ha sido efectivo. De igual manera se fomenta la eliminación de la alerta de género con la casa Carmen Sabido y son las operativas que se llevarán en ella se suman líneas de apoyo para la prevención del delito y la atención a la víctima de violencia familiar y violencia de género. Se promueve colaboración con SEDENA y Marina.

Teniente Francisco...

Sally...

Etika...

Roberto...



SECRETARÍA DE SEGURIDAD CIUDADANA

DIRECCIÓN DEL INSTITUTO DE LA MUJER DEL GOBIERNO MUNICIPAL

CONTRALORIA MUNICIPAL

RESIDENCIA MUNICIPAL

2024 - 2027

HUEJOTZINGO, PUEBLA

HUEJOTZINGO, PUEBLA

HUEJOTZINGO, PUEBLA



Ficha Técnica del Programa presupuestario

3. Alineación del Programa presupuestario a los Instrumentos de Planeación Estratégica

Datos de identificación del Programa Presupuestario (pp)	HUEJOTZINGO
Nombre de la Entidad Fiscalizada:	2026
Ejercicio fiscal:	HUEJOTZINGO SEGURO Y CON COHESIÓN SOCIAL
Nombre del Programa presupuestario:	E2025-01
Clave del Programa presupuestario:	Secretaría de Seguridad Ciudadana, Instituto de la Mujer y Secretaría del Ayuntamiento
Dependencia o Entidad responsable del Pp:	

Fin	Propósito	Objetivos de Desarrollo Sostenible (ODS) Agenda 2030		
		Objetivos	Metas	Objetivos con enfoque de perspectiva de género e igualdad
Contribuir a reducir las condiciones de inseguridad en el municipio	El municipio de Huejutzingo cuenta con condiciones de seguridad óptimas	PAZ, JUSTICIA E INSTITUCIONES SÓLIDAS	Promover sociedades pacíficas e inclusivas, facilitar el acceso a la justicia para toda la población y crear instituciones eficaces, responsables e inclusivas a todos	Promover una sociedad inclusiva en donde se reduzca la violencia familiar y los
		PAZ, JUSTICIA E INSTITUCIONES SÓLIDAS	Fortalecer las instituciones nacionales pertinentes, incluso mediante la cooperación internacional, para crear a todos los niveles, particularmente en los países	Erradicar la alerta de género en el municipio

Alineación al Plan Municipal de Desarrollo

Eje 1: Huejutzingo seguro y con cohesión social. Eje transversal. Equidad de género.

Eje	
Objetivo	OBJETIVO GENERAL: MEJORAR LA SEGURIDAD Y COHESIÓN SOCIAL, MEDIANTE PREVENCIÓN DEL DELITO, CAPACITACIÓN EN SEGURIDAD Y VIGILANCIA TECNOLÓGICA, CON EL FIN DE PROMOVER UN ENTORNO SEGURO... OBJETIVO 1.1: GARANTIZAR QUE LOS CUERPOS POLICIALES DEL MUNICIPIO OPEREN CON UN ALTO NIVEL DE PROFESIONALISMO. OBJETIVO 1.2: DISMINUIR LA INCIDENCIA DELICTIVA. OBJETIVO 1.3: FORTALECER LA SEGURIDAD PÚBLICA EN HUEJOTZINGO A TRAVÉS DE LA COLABORACIÓN INSTITUCIONAL...
Estrategias	Estrategia 1.1.1: Promover acciones que fortalezcan tanto a la formación profesional como el desempeño continuo de los cuerpos policiales del municipio para aumentar la confianza ciudadana. Estrategia 1.2.1: Generar estrategias operativas sólidas que contribuyan a garantizar la seguridad de los habitantes. Estrategia 1.3.1: Coordinación entre los distintos niveles de gobierno para fortalecer la seguridad pública. Estrategia 1.4.1: Implementar acciones orientadas a fortalecer la capacidad operativa y de coordinación interinstitucional ante emergencias...
Lineas de Acción	Lineas de Acción 1.1.1, 1.1.3, 1.1.4, 1.2.1, 1.2.1.3, 1.2.1.7, 1.2.1.8, 1.3.1.1, 1.3.1.2, 1.3.1.3, 1.3.1.4, 1.4.1.1, 1.4.1.3, 1.4.1.4 y E1T2.

Alineación al Plan Estatal de Desarrollo

Eje 3. Estado de Derecho, Seguridad y Justicia

SEGURIDAD Y JUSTICIA.

Eje	Eje 3. Estado de Derecho, Seguridad y Justicia	
Temática	SEGURIDAD Y JUSTICIA.	
Objetivo	Objetivo 3.1.1 Propiciar un entorno de gobernabilidad y paz social en el estado de Puebla. Objetivo 3.2.1 Reducir la incidencia delictiva para construir una Puebla segura con paz social. Objetivo 3.5.1 Fortalecer los Derechos Humanos en el estado.	
Estrategias	3.1.1.2 Atención eficaz a las personas/victimistas del delito y de aquellas que se encuentran desaparecidas y no localizadas. 3.2.1.1 Coordinación estratégica entre los tres órdenes de gobierno. 3.2.1.2 Profesionalización y equipamiento de las fuerzas de seguridad. 3.2.1.3 Prevención social del delito y reconstrucción del tejido social.	
Líneas de Acción	3.2.1.1.2 Impulsar mecanismos que integren capacidades intergubernamentales. 3.2.1.3.3 Fortalecer mecanismos de participación ciudadana que fomenten la confianza en la autoridad policial. 3.2.1.3.5 Promover la justicia equitativa y el cumplimiento de los derechos humanos. 3.2.1.3.6 Impulsar acciones para prevenir, atender y disminuir la violencia contra las mujeres. 3.3.1.1.2 Acercar procuración de justicia para las mujeres víctimas de violencia en las Casas Carmen Serdán	
Indicadores	TASA DE INCIDENCIA DELICTIVA.	

Teniente Francisco Ludio Galeana Serna,
Secretario de Seguridad Ciudadana
Elaboro.

Saldy Guadalupe Reyes, Directora del Instituto de
Seguridad Ciudadana
Elaboro.

Erka Teriza Reyes,
Secretaría del Ayuntamiento.
Elaboro.

Saúl Piña Caballero,
Contralor Municipal
Elaboro.

Roberto Solís Valles,
Presidente Municipal Constituyente Hueljotzingo
Elaboro.



SECRETARÍA DE
SEGURIDAD
CIUDADANA
HUEJOTZINGO, PUEBLA
2024 - 2027

DIRECCIÓN
DEL INSTITUTO
DE LA MUJER DEL
GOBIERNO
MUNICIPAL
HUEJOTZINGO, PUEBLA
2024 - 2027

SECRETARÍA DEL
AYUNTAMIENTO
HUEJOTZINGO, PUEBLA
2024 - 2027

CONTRALORIA
MUNICIPAL
HUEJOTZINGO, PUEBLA
2024 - 2027

PRESIDENCIA
MUNICIPAL
HUEJOTZINGO, PUEBLA
2024 - 2027



Ficha Técnica del Programa presupuestario

4. Matriz de Indicadores para Resultados (MIR)

Datos de identificación del Programa Presupuestario (Pp)

Nombre de la Entidad Fiscalizada:	HUEJOTZINGO
Ejercicio fiscal:	2026
Nombre del Programa presupuestario:	HUEJOTZINGO SEGURO Y CON COHESIÓN SOCIAL
Clave del Programa presupuestario:	E2025-01
Dependencia o Entidad responsable del Pp:	Secretaría de Seguridad Ciudadana, Instituto de la Mujer y Secretaría del Ayuntamiento


Nivel	Resumen Narrativo (Objetivos)	Indicadores (Nombre del indicador y método de cálculo)	Medios de Verificación	Supuestos
FIN	El municipio de Huejotzingo cuenta con condiciones de seguridad óptimas	Tasa de variación de incidencia delictiva	Secretariado Ejecutivo del Sistema Nacional de Seguridad Pública (SESNSP)	El entorno institucional y las capacidades operativas del gobierno municipal son suficientes para ejecutar de manera sostenida las
		Porcentaje de presupuesto invertido en seguridad	Registros Administrativos del municipio de Huejotzingo, Puebla	Se mantiene la funcionalidad del sistema local de seguridad pública y no se presentan alteraciones significativas en factores externos
		Porcentaje de elementos policiales certificados	Registros Administrativos del municipio de Huejotzingo, Puebla	Se garantiza la disponibilidad presupuestal y la continuidad de los programas de formación y equipamiento conforme a los estándares
		Porcentaje de operativos realizados	Registros Administrativos del municipio de Huejotzingo, Puebla	La colaboración entre autoridades y ciudadanía se mantiene activa, y las condiciones sociales permiten la apropiación de las acciones
		Porcentaje de operativos coordinados intermunicipales e interestatales	Registros Administrativos del municipio de Huejotzingo, Puebla	Se mantienen los mecanismos institucionales de coordinación intergubernamental y existe disposición política para la colaboración efectiva.
COMPONENTES	Colaboración entre los distintos niveles de gobierno fortalecida	Porcentaje de llamadas de emergencia atendidas	Registros Administrativos del municipio de Huejotzingo, Puebla	La infraestructura de comunicación y logística opera sin interrupciones y se cuenta con personal disponible y capacitado para atención inmediata.
	Seguridad ciudadana fortalecida			
	Elementos de seguridad pública y protección civil capacitados y equipados			

ACTIVIDADES (COMPONENTE 1)	1.1	Realización de evaluaciones de control y confianza a los policías	Porcentaje de personal operativo que	Registros Administrativos del	Se garantiza la disponibilidad de los centros
	1.2	Diseño e implementación de estrategias de sensibilización y formación	Porcentaje de elementos policiales	Registros Administrativos del	Existe disposición institucional y condiciones
	1.3	Realización de capacitaciones a los elementos de la Secretaría de	Promedio de capacitaciones recibidas	Registros Administrativos del	La programación de las capacitaciones es
	1.4	Desarrollo de protocolo de atención ante situaciones de extorsión	Porcentaje de implementación del	Registros Administrativos del	Vacios legales sobre protocolos de extorsión
	1.5				
ACTIVIDADES (COMPONENTE 2)	2.1	Atención de las zonas de mayor incidencia delictiva	Porcentaje de patrullamientos	Registros Administrativos del	Las autoridades competentes proporcionan
	2.2	Realización de planes operativos para cumplir con la seguridad de	Porcentaje de planes operativos	Registros Administrativos del	Las autoridades municipales y organizadores de
	2.3	Implementación de campañas permanentes de prevención del del	Porcentaje de implementación de las	Registros Administrativos del	Presupuesto limitado para campañas sostenidas
	2.4	Implementación de campaña para erradicar la violencia familiar	Porcentaje de avance en la	Registros Administrativos del	Presupuesto limitado para campañas sostenidas
	2.5				
ACTIVIDADES (COMPONENTE 3)	3.1	Implementación de programa interinstitucional de prevención del	Reporte de cumplimiento en	Registros Administrativos del	Desconfianza social hacia las instituciones
	3.2	Colaboración con las instituciones de seguridad pública Federal (S)	Reporte anual con número de cartillas	Registros Administrativos del	Falta de disponibilidad para la colaboración
	3.3	Implementación de estrategias de colaboración para fortalecer la	Colaboraciones implementadas	Registros Administrativos del	Resistencia de comunidades a colaborar con otros
	3.4	Incorporación de elementos de la Marina en las operaciones de se	Número de elementos de la Marina	Registros Administrativos del	Regulaciones limitadas sobre operativos conjuntos
	3.5				
ACTIVIDADES (COMPONENTE 4)	4.1	Fortalecimiento de la infraestructura tecnológica y operativa del S	Reporte de la mejora en	Registros Administrativos del	Normas que limiten la desigación del recurso a
	4.2	Realización de recorridos permanentes por el municipio de Huejot	Porcentaje de juntas auxiliares con	Registros Administrativos del	Las condiciones de seguridad, logística y
	4.3	Atención de los llamados de emergencia y disturbios sociales conf	Porcentaje de avance en la	Registros Administrativos del	El personal policial cuenta con la capacitación,
	4.4	Fomento de programa para la cultura de prevención y defensa ha	Reporte de programa en igualdad	Registros Administrativos del	Baja participación ciudadana en el programa en
	4.5				
ACTIVIDADES (COMPONENTE 5)	5.1				
	5.2				
	5.3				
	5.4				
	5.5				

Costo Total del Programa	Aprobado:	Modificado:	Derivado:	Ejercido	
\$	61,242,005.36	\$	65,899,128.02	\$	7,334,600.00

Fuente de Financiamiento								
1.1 Recursos Fiscales:	Especificar:	1.5 Recursos Federales:	FORAMUN	1.5 Recursos Federales:	Otro	Especificar:	CERESO	Especificar:
\$	718,240.97	\$	36,500.00	\$	3,434,859.68	\$	3,195,725.21	

Clasificación Administrativa		Clasificación Funcional y Programática	
3.0.0.0 SECTOR PUBLICO MUNICIPAL	1 GOBIERNO	1.7 ASUNTOS DE ORDEN PUBLICO Y DE SEGURIDAD INTERIOR	17.1 POLICIA
3.1.0.0 SECTOR PUBLICO NO FINANCIERO			
3.1.1.0 GOBIERNO GENERAL MUNICIPAL			
3.1.1.1.0 Gobierno Municipal			



SECRETARÍA DE SEGURIDAD CIUDADANA
HUEJOTZINGO, PUEBLA
2024 - 2027

DIRECCION DEL INSTITUTO DE LA MUJER DEL GOBIERNO MUNICIPAL
HUEJOTZINGO, PUEBLA
2024 - 2027

SECRETARÍA DE AYUNTAMIENTO
HUEJOTZINGO, PUEBLA
2024 - 2027

CONTABILIDAD MUNICIPAL
HUEJOTZINGO, PUEBLA
2024 - 2027

PRESIDENCIA MUNICIPAL
HUEJOTZINGO, PUEBLA
2024 - 2027



Ficha Técnica del Programa presupuestario

FIN

Ficha Técnica de Seguimiento de Indicadores (FTSI)

HUEJOTZINGO

Contribuir a reducir las condiciones de inseguridad en el municipio mediante fortalecimiento de elementos y estrategias

Datos de Identificación del Programa Institucional

Programa Presupuestario:	HUEJOTZINGO SEGURO Y CON COHESIÓN SOCIAL	
Dependencia o Entidad responsable del Pp:	Secretaría de Seguridad Ciudadana, Instituto de la Mujer y Secretaría del Ayuntamiento	
Costo del Pp:	\$61,242,005.36	

Datos de Identificación del Indicador

Nombre del Indicador:	Tasa de variación de incidencia delictiva		Tipo de Indicador:	Gestión		
Descripción que mide el indicador:	Representa el total de delitos de ocurrencia respecto a la población		Dimensión del indicador:	Eficacia		
Unidad de medida:	VARIACIÓN PORCENTUAL		Unidad responsable del indicador de FIN:	Secretaría de Seguridad Ciudadana		
Método de cálculo o fórmula del indicador:	$\frac{[(V1/V2)-1]*100}{100}$	Algoritmo	Número de delitos cometidos en el periodo 2025			
Denominador (Variable 1):			Número de delitos cometidos en el periodo 2026			
Numeral (Variable 1):	Medios de verificación de las variables					
Denominador (Variable 2):	Fiscal General del Estado de Puebla					
	Fiscal General del Estado de Puebla					
Características del indicador:	Clasificac	Referencia	Economía	Monitoreable	Adecuado	Aporte marginal
Justificación del cumplimiento de las características CREMA:	El indicador resulta ser claro toda vez que no existen dudas respecto de lo que se busca medir	El indicador resulta ser relevante toda vez que aporta información asociada con el programa	El indicador resulta ser económico toda vez que la información esta disponible a un	El indicador resulta ser monitorizable toda vez que sus medios de verificación son	El indicador resulta ser adecuado toda vez que aporta información suficiente respecto del	El indicador provee información adicional



Ficha Técnica del Programa presupuestario

FIN

Ficha Técnica de Seguimiento de Indicadores (FTSI)

Reporte: **Primer trimestre**

Determinación de Metas		Periodicidad:		Anual	
Linea base	Valor	Año	Setimo del indicador	Descendente	Ascendente
	2%	2025			
Metas Anuales					
Periodo fiscal:	2026	2027	2028	Acumulada (metas de la Administración)	Observaciones y/o comentarios
Programas:	2%	1%			
Realizada					El indicador sigue teniendo una tendencia al crecimiento, sin embargo esta desacelerando su ritmo

Metas	1er Trimestre			2do Trimestre			3ro Trimestre			4to Trimestre			Meta Anual (acumulada)
	Ene	Feb	Mar	Abr	May	Jun	Jul	Ago	Sep	Oct	Nov	Dic	
Programa 1 (Variable 1)	106	106	123	115	118	116	103	80	125	110	92	119	1313
Programa 2 (Variable 2)	108	111	125	117	120	118	105	82	127	112	94	121	1340
Realizado (Variable 1)	106	106	123	115	118	116	103	80	125	110	92	119	1313
Realizado (Variable 2)	105	96	104										
Parámetros de sensibilización	Menor o igual a 79%	Critico	Mayor o igual a 80% y menor a 90%	En riesgo	Mayor o igual a 95% y menor o igual a 110%	Aceptable	Mayor a 110% y menor o igual a 120%	En riesgo	Mayor a 120%	Critico	Cumplimiento del indicador (realizado entre lo programado)		

Explicaciones y causas de las variaciones al cumplimiento de la programación

Teniente Francisco Lucio Galeana Serna, Secretario de Seguridad Ciudadana

Saldy Guadalupe Reyes, Directora del Instituto de la Mujer

Erika Peña Reyes, Secretaria del Ayuntamiento

Saul Pina Caballero, Contralor Municipal

Roberto Solís Valles, Presidente Municipal Constitucional de Huejutzingo

SECRETARÍA DE SEGURIDAD CIUDADANA
HUEJOTZINGO, PUEBLA
2024 - 2027

DIRECCIÓN DEL INSTITUTO DE LA MUJER DEL GOBIERNO MUNICIPAL
HUEJOTZINGO, PUEBLA
2024 - 2027

SECRETARÍA DEL AYUNTAMIENTO
HUEJOTZINGO, PUEBLA
2024 - 2027

CONTRALORIA MUNICIPAL
HUEJOTZINGO, PUEBLA
2024 - 2027

PRESIDENCIA MUNICIPAL
HUEJOTZINGO, PUEBLA
2024 - 2027



Ficha Técnica del Programa presupuestario

PROPÓSITO

Reporte:

Primer trimestre

Ficha Técnica de Seguimiento de Indicadores (FTSI)

Nombre de la Entidad Fiscalizadora	HUEJUTZINGO				
Resumen Narrativo de la MIRA	El municipio de Huejutzingo cuenta con condiciones de seguridad óptimas				
Programa Presupuestario	Datos de Identificación del Programa Institucional				
Dependencia o Entidad responsable del PP	HUEJUTZINGO SEGURO Y CON COHESIÓN SOCIAL				
Costo del P.P.	Secretaría de Seguridad Ciudadana, Instituto de la Mujer y Secretaría del Ayuntamiento				
	\$61,242,005.36				

Datos de Identificación del Indicador					
Nombre del Indicador	Porcentaje de presupuesto invertido en seguridad en fondo FORTAMUN		Equivalente porcentual del presupuesto invertido en materia de seguridad	Porcentaje	
Descripción que mide el indicador					
Unidad de medida	Porcentaje				
Método de cálculo e Fórmula del indicador	(M1/M2)*100	Algoritmo	Medidor (Variable 1)	Denominador (Variable 2)	
Medidor (Variable 1)	Método de verificación de la variable				
Denominador (Variable 2)	Registros Administrativos del municipio de Huejutzingo, Puebla				
	Registros Administrativos del municipio de Huejutzingo, Puebla				
Características del indicador	Cantidad	Relevancia	Economicidad	Monitorizabilidad	Adecuación
Justificación del cumplimiento de las características dadas	X	X	X	X	X
	El indicador resulta ser claro toda vez que no existen dudas respecto de lo que se busca medir	El indicador resulta ser relevante toda vez que aporta información asociada con el programa	El indicador resulta ser económico toda vez que la información esta disponible a un costo razonable	El indicador resulta ser monitorizable toda vez que sus medios de verificación son precisos e	El indicador resulta ser adecuado toda vez que aporta información suficiente respecto del desempeño
					El indicador provee información adicional



Ficha Técnica del Programa presupuestario

PROPÓSITO

Ficha Técnica de Seguimiento de Indicadores (FTSI)

Determinación de Metas		Metas Anuales	
Linea base	Valor	Año	Período:
	20%	2024	Semio del indicador
			Descendente
			Comportamiento del indicador
			Ascendente
Metas Anuales			
Financiación	20%	2024	Comportamiento del indicador
Programada	20%	2024	Comportamiento del indicador
Realizada			Comportamiento del indicador

Metas	1er Trimestre			2do Trimestre			3ro Trimestre			4to Trimestre			Meta Anual (acumulada)
	Ene	Feb	Mar	Abr	May	Jun	Jul	Ago	Sep	Oct	Nov	Dic	
Programada (Variable 1)													\$18,006,995.97
Programada (Variable 2)													\$90,034,979.88
Realizado (Variable 1)													
Realizado (Variable 2)													
Participación de semicondicional	Menor o igual a 75%	Critico	Mayor o igual a 80% y menor a 90%	En riesgo	Mayor o igual a 90% y menor o igual a 100%	Aceptable	Mayor a 110% y menor o igual 120%	En riesgo	Mayor a 120%	Critico	Cumplimiento del indicador (realizado entre la programación)		

Aplicaciones y acciones de las autoridades al cumplimiento de la programación

ESTADOS UNIDOS MEXICANOS
TESORERÍA MUNICIPAL
 HUELOTZINGO, PUEBLA
 2024 - 2027

David Ruiz, Jéromes,
 Tesorero Municipal

ESTADOS UNIDOS MEXICANOS
SECRETARÍA DE SEGURIDAD CIUDADANA
 HUELOTZINGO, PUEBLA
 2024 - 2027

Teniente Francisco Luján Galeana Serna, Secretario de Seguridad Ciudadana

ESTADOS UNIDOS MEXICANOS
SECRETARÍA DE SEGURIDAD CIUDADANA
 HUELOTZINGO, PUEBLA
 2024 - 2027

Enriqueza Reyes,
 Secretaria del Ayuntamiento.

ESTADOS UNIDOS MEXICANOS
CONTRALORIA MUNICIPAL
 HUELOTZINGO, PUEBLA
 2024 - 2027

Sonia Valenzuela,
 Secretaria Municipal

ESTADOS UNIDOS MEXICANOS
PRESIDENCIA MUNICIPAL
 HUELOTZINGO, PUEBLA
 2024 - 2027

Roberto Solís Vallés,
 Presidente Municipal Constitucional de Huelotzingo

Ficha Técnica de Seguimiento de Indicadores

Reporte:

Primer trimestre

COMPONENTE 1

Ficha Técnica de Seguimiento de Indicadores (FTSI)

HUAJUOTZINGO

Elementos de seguridad pública y protección civil capacitados y equipados

Datos de Identificación del Programa Institucional

HUAJUOTZINGO SEGURO Y CON COHESIÓN SOCIAL

Secretaría de Seguridad Ciudadana, Instituto de la Mujer y Secretaría del Ayuntamiento

\$61,242,005.36

Datos de Identificación del Indicador

Nombre del indicador:	Porcentaje de elementos policiales certificados		Tipo de indicador:	Gestión
Descripción: ¿qué mide el indicador?:	Elementos de policía que cuentan con certificación		Bienestar del individuo:	Eficacia
Unidad de medida:	Reporte	Algoritmo:	Unidad Responsable del indicador del Componente 1:	Secretaría de Seguridad Ciudadana
Método de cálculo o fórmula del indicador:	$(M/N) * 100$		Medio de verificación de las variables:	Elementos que aprueban examen Elementos que presentan examen
Numeralador (Variable 1):	Registros Administrativos del municipio de Huajuotzingo, Puebla			
Denominador (Variable 2):	Registros Administrativos del municipio de Huajuotzingo, Puebla			

Características del indicador	Cantidad	Relevancia	Economía	Monitoreable	Adecuado	Aporta información adicional
	X	X	X	X	X	X
Justificación de cumplimiento de las características CREMAA	El indicador resulta ser claro toda vez que no existen dudas respecto de lo que se busca medir		El indicador resulta ser relevante toda vez que aporta información asociada con el programa		El indicador resulta ser económico toda vez que la información esta disponible a un	
	El indicador resulta ser relevante toda vez que aporta información asociada con el programa		El indicador resulta ser monitoreable toda vez que sus medios de verificación son		El indicador resulta ser adecuado toda vez que aporta información suficiente respecto del	
	El indicador resulta ser relevante toda vez que aporta información asociada con el programa		El indicador resulta ser económico toda vez que la información esta disponible a un		El indicador resulta ser monitoreable toda vez que sus medios de verificación son	

Determinación de Metas

Línea base	Vaict	Año	Periodicidad	Anual	
	62%	2025	Semifio del indicador	Ascendente	Comparamiento del indicador:
Metas Anuales					
Ejercicio fiscal:	2026	2027	2028	Acumulada	Observaciones y/o comentarios
Programa:	100%	100%			
Realidad:					

Programación de Metas subanuales

Medias	1er Trimestre			2do Trimestre			3ro Trimestre			4to Trimestre			Meta acumulada		
	Ene	Feb	Mar	Abr	May	Jun	Jul	Ago	Sep	Oct	Nov	Dic			
Programada (Variable 1)													91		
Programada (Variable 2)													91		
Realizado (Variable 1)													91		
Realizado (Variable 2)													91		
Parámetros de semi-fortificación	Menor o igual a 75%	Critico	Mayor o igual a 80% y menor a 90%	En riesgo	Mayor o igual a 90% y menor a igual a 100%	Aceptable	Mayor a 110% y menor o igual 120%	En riesgo	Mayor a 120%	Critico	Cumplimiento del indicador (Realizado entre el acordado)				
Actividades															
Parámetros Narrativos	Unidad de medida	1er Trimestre						2do Trimestre						Meta acumulada	
		Ene	Feb	Mar	Abr	May	Jun	Jul	Ago	Sep	Oct	Nov	Dic		
1.- Realización anual de evaluación de control y personal operativo	Porcentaje de personal operativo	Progr.												100%	100%
2.- Diseño e implementación	Porcentaje de elementos	Progr.												1	2
3.- Realización de doce capacitaciones a los	Promedio de capacitaciones	Progr.	1	1	1	1	1	1	1	1	1	1	1	12	3
4.- Desarrollo de un protocolo de atención	Porcentaje de implementación	Progr.	1	1	1	1	1	1	1	1	1	1	1	2	2
5.-		Progr.	1	1	1	1	1	1	1	1	1	1	1	1	1

Explicaciones y causas de las variaciones al cumplimiento de la programación



SECRETARÍA DE SEGURIDAD CIUDADANA
 HUEJOTZINGO, PUEBLA
 2024 - 2027



CONTRALORIA MUNICIPAL
 HUEJOTZINGO, PUEBLA
 2024 - 2027



PRESIDENCIA MUNICIPAL
 HUEJOTZINGO, PUEBLA
 2024 - 2027

Teniente Francisco Julio Galeana Serra,
 Secretario de Seguridad Ciudadana

Saul Piña Caballero,
 Contador-Municipal

Roberto Solís Valles,
 Presidente Municipal Constitucional de Huejotzingo



Ficha Técnica de Seguimiento de Indicadores

COMPONENTE 2

Ficha Técnica de Seguimiento de Indicadores (FTSI)

HUEJOTZINGO

Seguridad ciudadana fortalecida

Datos de identificación del Programa Institucional

Programa Presupuestario	HUEJOTZINGO SEGURO Y CON COHESIÓN SOCIAL		
Unidad responsable	Secretaría de Seguridad Ciudadana, Instituto de la Mujer y Secretaría del Ayuntamiento		
Costo del PI	\$61,242,005.36		

Datos de identificación del Indicador

Nombre del indicador	Porcentaje de operativos realizados		
Descripción ¿qué mide el indicador?	Los operativos programados que se cumplen		
Unidad de medida	Reporte		
Método de cálculo o fórmula del indicador	$\frac{M1}{M2} \times 100$		
Numerador (Variable 1)	Asistencia		
Numerador (Variable 2)	Operativos programados		
Método de verificación de su validez			
Registros Administrativos del municipio de Huajuotzingo, Puebla			
Registros Administrativos del municipio de Huajuotzingo, Puebla			

Características del indicador	Ciudad	Preferencia	Económica	Monitoreable	Adecuado	Aporta información
	Justificación del cumplimiento de las características CEMBA	X	X	X	X	X

Determinación de Metas

Línea base	Valor		Año	Periodicidad	Tipo de indicador	Frecuencia	Observaciones y/o comentarios
	2026	2027					
Programa	100%	100%	2025	Trimestral	Ascendente	Comportamiento del indicador	Ascendente
Realizado	100%	100%	2028	Trimestral	Ascendente	Observaciones y/o comentarios	

Reporte:

Primer trimestre

Programación de Metas subanuales

Resumen Narrativo	Unidad de medida	1er Trimestre			2do Trimestre			3ro Trimestre			4to Trimestre			Meta acumulada
		Ene	Feb	Mar	Abr	May	Jun	Jul	Ago	Sep	Oct	Nov	Dic	
1.- Atención mensual de las zonas de mayor patrullamientos	Porcentaje de	1	1	1	1	1	1	1	1	1	1	1	1	12
2.- Realización de cuatro planes	Porcentaje de planes operativos	1	1	1	1	1	1	1	1	1	1	1	1	4
3.- Implementación de doce campañas	Porcentaje de implementación	1	1	1	1	1	1	1	1	1	1	1	1	12
4.- Implementación de cuatro campañas para	Porcentaje de avance en la	1	1	1	1	1	1	1	1	1	1	1	1	4
5.-														1

Explicaciones y causas de las variaciones al incumplimiento de la programación

Teniente Francisco Licio Galeana Serra,
 Secretario de Salud Ciudadana

Saúl Guadalupe Reyes,
 Directora de Asesoría de la Mujer

Saúl Pineda Chantre,
 Contralor Municipal

Roberto Solís Valles,
 Presidente Municipal Constitucional (delegado)

HUELOTZINGO, PUEBLA
 2024 - 2027



SECRETARÍA DE
 SEGURIDAD
 CIUDADANA

DIRECCIÓN
 DE LA INSTITUCIÓN
 DEL GOBIERNO
 MUNICIPAL

CONTRALORIA
 MUNICIPAL

PRESIDENCIA
 MUNICIPAL

HUELOTZINGO, PUEBLA
 2024 - 2027

HUELOTZINGO, PUEBLA
 2024 - 2027

HUELOTZINGO, PUEBLA
 2024 - 2027

HUELOTZINGO, PUEBLA
 2024 - 2027



Ficha Técnica de Seguimiento de Indicadores

COMPONENTE 3

Reporte:

Primer trimestre

Ficha Técnica de Seguimiento de Indicadores (FTSI)

Nombre de la Entidad Fiscalizada:	HUEJUTZINGO	
Resumen Narrativo de la Mide:	Colaboración entre los distintos niveles de gobierno fortalecida	
Datos de Identificación del Programa Institucional		
Programa Presupuestario:	HUEJUTZINGO SEGURO Y CON COHESIÓN SOCIAL	
Unidad responsable:	Secretaría de Seguridad Ciudadana, Instituto de la Mujer y Secretaría del Ayuntamiento	
Costo del IP:	\$61,242,005.36	

Datos de Identificación del Indicador		
Nombre de indicador:	Porcentaje de operativos coordinados intermunicipales e interestatales	
Descripción ¿qué mide el indicador?:	Equivalente porcentual de cumplimiento en operativos	
Unidad de medida:	Actividades de colaboración	
Método de cálculo o fórmula del indicador:	$(V1/V2) * 100$	
Metarreferidor (Variable 1):	Número de operativos coordinados realizados	
Referidor (Variable 2):	Número de operativos coordinados programados	
Medios de verificación de las variables		
Registros Administrativos del municipio de Huejutzingo, Puebla		
Registros Administrativos del municipio de Huejutzingo, Puebla		

Características del indicador	Cantidad:	X	Relevancia:	X	Económico:	X	Monitoreable:	X	Adecuado:	X	Avorazado:	X
	Justificación del cumplimiento de las características CEMMA											
El indicador resulta ser claro toda vez que no existen dudas respecto de lo que se busca medir												
El indicador resulta ser relevante toda vez que aporta información asociada con el programa												
El indicador resulta ser económico toda vez que la información esta disponible a un												
El indicador resulta ser monitoreable toda vez que sus medios de verificación son												
El indicador resulta ser adecuado												
El indicador provee información adicional												

Determinación de Metas											
Línea base	Valor:	2025	2026	2027	2028	Metas Anuales					
	100%	100%	100%	100%	100%	Ascendente					
Comportamiento del indicador:											
Ascendente											
Observaciones y/o comentarios:											
Observaciones y/o comentarios											

Programación de Metas subanuales

Resumen Narrativo	Unidad de medida	1er Trimestre			2do Trimestre			3ro Trimestre			4to Trimestre			Meta acumulada
		Ene	Feb	Mar	Abr	May	Jun	Jul	Ago	Sep	Oct	Nov	Dic	
1.- Implementación de un programa	Reporte de cumplimiento en Real						1						1	2
2.- Colaboración con las instituciones de número de carillas	Reporte anual con número de carillas Real													1
3.- Implementación de cuatro estrategias de	Colaboraciones implementadas Real			1			1						1	4
4.- Incorporación de quince elementos de la	Número de elementos de la Real			15			15						15	15
5.-	Real													15

Parámetros de sematización	1er Trimestre		2do Trimestre		3ro Trimestre		4to Trimestre					
	Indicador	Valor	Indicador	Valor	Indicador	Valor	Indicador	Valor				
Realizado (Variable 1)	1	1	1	1	1	1	1	1				
Realizado (Variable 2)	1	1	1	1	1	1	1	1				
Parámetros de sematización	Mayor o igual a 75%	Critico	Mayor o igual a 80% y menor a 90%	En riesgo	Mayor o igual a 95% y menor a igual a 100%	Aceptable	Mayor a 100% y menor o igual a 120%	En riesgo	Mayor a 120%	Critico	Cumplimiento del indicador (Realizado entre lo programado)	

Ejemplares y listas de las variaciones al cumplimiento de la programación

Teniente Francisco Luján Gálvez Serna, Secretario de Seguridad Ciudadana
 Fideicomiso

Erika Teniza Reyes, Secretaria del Ayuntamiento.
 Fideicomiso.

Saul Peña Caballero, Contralor Municipal.
 Fideicomiso.

Roberto Solís Valles, Presidente Municipal Constitucional de Huejotzingo Autorizó

ESTADOS UNIDOS MEXICANOS
SECRETARÍA DE SEGURIDAD DE CIUDADANA
 HUEJOTZINGO, PUEBLA
 2024 - 2027

ESTADOS UNIDOS MEXICANOS
AYUNTAMIENTO
 HUEJOTZINGO, PUEBLA
 2024 - 2027

ESTADOS UNIDOS MEXICANOS
CONTRALORIA MUNICIPAL
 HUEJOTZINGO, PUEBLA
 2024 - 2027

ESTADOS UNIDOS MEXICANOS
PRESIDENCIA MUNICIPAL
 HUEJOTZINGO, PUEBLA
 2024 - 2027



Ficha Técnica de Seguimiento de Indicadores

COMPONENTE 4

Ficha Técnica de Seguimiento de Indicadores (FTSI)

Reporte:

Primer trimestre

Nombre de la Entidad Prestadora:
Resumen Mensual de la MII

Tiempo de respuesta ante emergencias mejorado

Datos de identificación del Programa Institucional

Programa Institucional: HUEJUTZINGO SEGURO Y CON COHESIÓN SOCIAL
 Unidad Responsable: Secretaría de Seguridad Ciudadana, Instituto de la Mujer y Secretaría del Ayuntamiento
 Costo del IP: \$61,242,005.36

Datos de identificación del Indicador

Nombre del Indicador:	Porcentaje de llamadas de emergencia atendidas		Tipo de Indicador:	Estratégicos
Descripción que mide el indicador:	Atención en las llamadas de emergencia		Dimensión del Indicador:	Eficacia
Unidad de medida:	Documento		Unidad Responsable del Indicador del Componente 4:	Secretaría de Seguridad Ciudadana, Instituto de la Mujer
Método de cálculo o fórmula del indicador:	(M1/M2)*100			Atención de las llamadas recibidas Llamadas que solicitan apoyo (ventas)

Numeralizador (Variable 1):
 Numeralizador (Variable 2):
 Método de verificación de la variable:
 Registros Administrativos del municipio de Huejutzingo, Puebla
 Registros Administrativos del municipio de Huejutzingo, Puebla

Características del Indicador	Características del Indicador		Estrategias		Estrategias		Estrategias	
	Características del Indicador	Características del Indicador	Características del Indicador	Características del Indicador	Características del Indicador	Características del Indicador	Características del Indicador	
Justificación del cumplimiento de las características CLEMMA	El indicador resulta ser claro toda vez que no existen dudas respecto de lo que se busca medir	El indicador resulta ser relevante toda vez que aporta información asociada con el programa	El indicador resulta ser económico toda vez que la información esta disponible a un	El indicador resulta ser monitorizable toda vez que sus medios de verificación son	El indicador resulta ser adecuado toda vez que aporta información suficiente respecto del	El indicador provee información adicional		

Determinación de Metas

Línea base	Línea base		Metas Anuales		Trimestral	
	Año	Meta	Período del Indicador	Meta	Período del Indicador	Meta
100%	2025	100%	Ascendente	100%	Trimestral	Ascendente
100%	2026	100%	Ascendente	100%	Trimestral	Ascendente
100%	2027	100%	Ascendente	100%	Trimestral	Ascendente
100%	2028	100%	Ascendente	100%	Trimestral	Ascendente

Programación de Metas subanuales

Metas	1er Trimestre			2do Trimestre			3ro Trimestre			4to Trimestre			Meta acumulada
	Ene	Feb	Mar	Abr	May	Jun	Jul	Ago	Sep	Oct	Nov	Dic	
Programa (Variable 1)			100%			100%			100%			100%	100%
Programa (Variable 2)			100%			100%			100%			100%	100%
Realizado (Variable 1)			100%										100%
Realizado (Variable 2)			100%										100%
Indicadores de automatización	Menor o igual a 75%	Critico	Mayor o igual a 80% y menor a 90%	En riesgo	Mayor o igual a 90% y menor o igual a 100%	Aceptable	Mayor a 110% y menor o igual 120%	En riesgo	Mayor a 150%	Critico	Cumplimiento del indicador (Realizado entre lo programado)		

Actividades

Resumen Narrativo	Unidad de medida	1er Trimestre			2do Trimestre			3ro Trimestre			4to Trimestre			Meta acumulada
		Ene	Feb	Mar	Abr	May	Jun	Jul	Ago	Sep	Oct	Nov	Dic	
1.- Fortalecimiento anual de la mejora en	Progr. Real.													1
2.- Realización mensual de recorridos	Porcentaje de Juntas auxiliares	100	100	100	100	100	100	100	100	100	100	100	100	100%
3.- Atención del 100% de los llamados de avance en la	Porcentaje de Progr. Real.			1			1				1		1	4
4.- Fomento de un programa para la	Reporte de Progr. Real.			1			1				1		1	4
5.-	Progr. Real.													1

Explicaciones y datos de las variaciones al cumplimiento de la programación



SECRETARÍA DE SEGURIDAD CIUDADANA
HUEJOTZINGO, PUEBLA
2024 - 2027



DIRECCIÓN DEL INSTITUTO DE LA MUJER DEL GOBIERNO MUNICIPAL
HUEJOTZINGO, PUEBLA
2024 - 2027



CONTADOR MUNICIPAL
HUEJOTZINGO, PUEBLA
2024 - 2027



PRESIDENCIA MUNICIPAL
HUEJOTZINGO, PUEBLA
2024 - 2027



Francisco Lucio Galeana Serna, Teniente,
Secretario de Seguridad Ciudadana
Ejido 16

Sady Guadalupe Flores,
Directora del Instituto de la Mujer
Ejido 16

Saúl Hernández,
Contador Municipal
Ejido 16

Roberto Solís Valles,
Presidente Municipal Constitucional de Huejotzingo
Autorizé



Ficha Técnica del Programa presupuestario

1. Diagnóstico del Programa presupuestario

Datos de identificación del Programa presupuestario (Pp)	
Nombre de la Entidad Fiscalizadora:	HUEJOTZINGO
Ejercicio fiscal:	2026
Nombre del Programa presupuestario:	HUEJOTZINGO CRECIENTE EN ECONOMÍA Y TURISMO
Clave del Programa presupuestario:	E2025-02
Dependencia o Entidad responsable del Pp:	ESARROLLO ECONÓMICO Y TRABAJO, SECR. DE TURISMO Y CULTURA, DIR. DE EDUCACIÓN, TESORERÍA, INFRAESTRUCTURA, INSTITUTO DE

1.1 Descripción del Problema

Antecedentes y definición del problema

El municipio de Huejutzingo ha experimentado un desarrollo económico significativo en las últimas décadas, consolidándose como un actor relevante en la economía regional y nacional. Su crecimiento ha sido impulsado por una combinación de factores, incluyendo su ubicación estratégica, la diversificación de sus actividades económicas y un creciente papel en el comercio internacional. Sin embargo, sigue teniendo diversos retos para impulsar nuevas empresas, diversificar los ingresos económicos sin dejar atrás los sectores tradicionales. En cuanto a atractivos turísticos, Huejutzingo ha sido reconocido como Pueblo Mágico desde el 26 de junio del 2023, y es sabido que el principal propósito de reconocer a nuevos lugares como pueblos mágicos es explorar su atractivo turístico de una manera sostenible, elevando el nivel de vida de la población asentada en las localidades beneficiadas con el nombramiento. La secretaria de turismo publicó en septiembre del 2022, su revista digital número 15, nombrada "Pueblos Mágicos, pieza clave para detonar el turismo y la economía en México 1", en la que destaca al primer estudio elaborado por la misma Sector, enfocado a los Pueblos Mágicos, en donde se establecieron nuevos elementos y criterios para una mejor toma de decisiones en el nombramiento de futuras localidades, y además, dio a conocer que los 132 Pueblos Mágicos reconocidos en ese momento eran una pieza clave para detonar la actividad económica local, estatal, regional y nacional. Gracias a estos parámetros impuestos por la Sector, Huejutzingo fue reconocido como Pueblo Mágico, impulsando su desarrollo económico. El sistema educativo en el municipio de Huejutzingo enfrenta una serie de desafíos y características que reflejan la situación actual de la región.

Justificación del Pp

El crecimiento del empleo también ha sido impulsado por el desarrollo del sector de servicios, que ha crecido para satisfacer las necesidades de una población en expansión y de una base industrial en crecimiento. Los servicios financieros, educativos, de salud y de transporte han visto un aumento en la demanda, lo que ha llevado a la creación de nuevos empleos en estos sectores. Además, el sector turístico ha comenzado a emerger como una fuente de empleo, especialmente después de que Huejutzingo fue designado como Pueblo Mágico, lo que ha aumentado su atractivo como destino turístico. El municipio dispone de una casa de cultura, cinco bibliotecas y un museo. Sin embargo, dentro de la población de 6 a 14 años, 832 niños no asisten a la escuela y 416 personas no saben leer ni escribir, contribuyendo a un rezago educativo que afecta a 17,776 personas (17.45% de la población total).

Estado actual del problema

La población económicamente activa, según el Censo de Población y Vivienda 2020, es de 47,298 personas, lo que representa el 67.25% de la población total; de este grupo, 756 personas están desocupadas, lo que equivale al 1.6%. En contraste, en el Estado de Puebla, para el segundo trimestre de 2024, la proporción de la población económicamente activa fue del 61.5%, con una tasa de desocupación del 2.33%. Entre los sectores de producción se encuentran los artesanos quienes activan su economía con la festividad del carnaval, dicha festividad activa en gran parte la economía por el sector turístico que llega al municipio, lo que nos hace reflexionar sobre la difusión del carnaval y el trabajo comunitario que se tiene que realizar para promover el buen trato al turismo y que siga creciendo la festividad con seguridad a los visitantes, además de promover que las artesanías del carnaval se sigan promocionando a lo largo del año para el sector turístico, además de realizar diversificación en festividades el resto del año. Y fomentar la educación con becas y avair el rezago educativo otorgando apoyos en especie se tiene que fomentar la cultura del municipio y el respeto a las tradiciones y el fomento a dispersiones sanas, ya que el abuso de sustancias nocivas para la salud es otras de las condiciones que afecta al municipio, el turismo, la economía familiar y el crecimiento a la violencia dentro de las familias, destruyendo el tejido social.

Evolución del problema

Desde 1998 hasta 2018, el empleo en el sector privado y paraestatal en Huejotzingo ha crecido de manera sostenida. En 1998, el municipio contaba con 7,388 personas ocupadas en estos sectores. Este número aumentó a 10,413 en 2003, lo que representa un crecimiento del 41% en un periodo de cinco años. Este crecimiento inicial puede estar asociado con la expansión industrial y comercial del municipio, impulsada por la inversión en infraestructura y la apertura de nuevas empresas en la región. Huejotzingo tiene un camino por delante en cuanto a la infraestructura que facilite la estadia del turista, ya que, como una de sus principales metas es impulsar el turismo, se necesitan los lugares necesarios para alojar a quienes deseen visitar el municipio. De acuerdo a datos del Directorio Estadístico Nacional de Unidades Económicas (DENUE), del INEGI, existen 10 establecimientos que entran en el rubro de Hoteles, Motels y

Experiencias de atención

El Observatorio Turístico Estatal reveló que cinco de los doce pueblos mágicos concentran a más del 70 por ciento de visitantes, el representante del sector empresarial dijo que la promoción es clave para generar más derrama económica a los municipios que actualmente están reconocidos por el programa federal. Los doce pueblos mágicos en Puebla se colocan entre los destinos más visitados por el turismo, con 462 mil 062 en el primer trimestre de 2024, reveló el Observatorio Turístico Estatal. De acuerdo con los datos correspondientes al periodo enero - marzo 2024, la llegada de turistas al estado de Puebla presentó un incremento de 22.34 por ciento con relación a igual lapso del año pasado. De las doce localidades con el nombramiento en el estado, las mejor posicionadas y con mayor llegada de turistas destaca Zacatlán con 90 mil 874, seguido de Chignahuapan con 71 mil 117, además de San Pedro y San Andrés Cholula que comparten el título de pueblo mágico, con 51 mil 163 y 48 mil 316 visitantes, respectivamente. De la misma forma aparecieron Atlixco con 46 mil 470, Quetzalten con 41 mil 809, Huauclilla con 27 mil 421 y Tezuitlán con 24 mil 841 personas. Las siguientes notas nos hacen valorar la promoción turística, la derrama económica que se puede generar al municipio y el fomento educativo social que se tiene que tener para estar preparado para albergar a tantos visitantes.

1.2 Metodología para la identificación de la población objetivo y definición de fuentes de información.

Población del territorio y visitantes promedio del municipio, para entrar a la lista de los 12 pueblos mágicos más visitados en el 2025, para ello se tiene que tener una afluencia comprobada de 70 mil personas de manera anual sumando todos los eventos que se realizan y ferias.

Definición y cuantificación de los conceptos poblacionales del Pp

Concepto	Definición	Cuantificación	Focalización
Población Potencial	Visitantes estimados, más población municipal.	790,794	Habitantes de la población según último censo 90,794 sumado a los 700,000 visitantes
Población Objetivo	Población en edad productiva, más visitantes estimados	747,298	47,298 más los 700,000 visitantes anuales.
Población atendida (beneficiarios)	% de Población en edad productiva, más visitantes estimados	700,000	La meta es atender a los 700,000 visitantes; más 756 personas desocupadas.

Juan Nuñez Alameda,
Secretario de Desarrollo Económico y Trabajo


Andrés Morales García,
Secretarías de Turismo y Cultura

María del Carmen Serrano Ramírez,
Directora del Carmen Serrano Ramírez,
Secretaría de Educación

David Irujo Tarrónes,
Secretario Municipal

Salvador Caballero,
Secretario Municipal

Roberto Solís Valles, Presidente Constitucional
del Municipio de Huejotzingo



SECRETARÍA DE
DESARROLLO
ECONÓMICO Y TRABAJO
HUEJOTZINGO, PUEBLA
2024 - 2027

SECRETARÍA DE
TURISMO Y CULTURA
HUEJOTZINGO, PUEBLA
2024 - 2027

DIRECCIÓN DE
EDUCACIÓN
HUEJOTZINGO, PUEBLA
2024 - 2027

TESORERÍA
MUNICIPAL
HUEJOTZINGO, PUEBLA
2024 - 2027

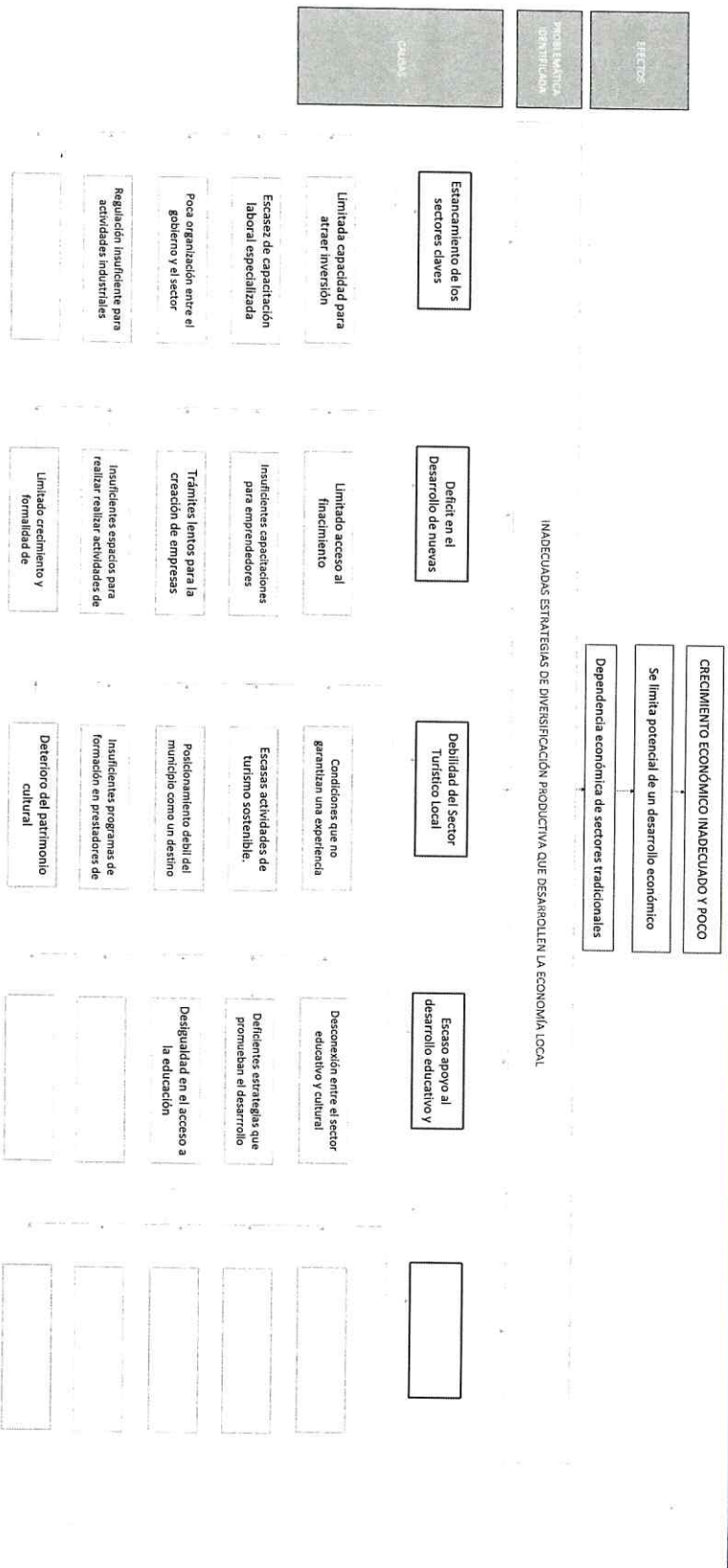
PRESIDENCIA
MUNICIPAL
HUEJOTZINGO, PUEBLA
2024 - 2027



2. Estructura Analítica del Programa presupuestario

Datos de identificación del Programa Presupuestario (PP)	
Nombre de la Entidad Fiscalizadora:	HUELATZINGO
Ejercicio fiscal:	2026
Nombre del Programa presupuestario:	HUELATZINGO CRECIENTE EN ECONOMÍA Y TURISMO
Clave del Programa presupuestario:	82035-02
Dependencia o Entidad responsable del PP:	SECRETARÍA DE DESARROLLO ECONÓMICO Y TRABAJO, SECRETARÍA DE TURISMO Y CULTURA, DIRECCIÓN DE EDUCACIÓN, TESORERÍA

Árbol del Problema



- INCENTIVAR EL CRECIMIENTO ECONÓMICO Y LA
- Se aprovecha el potencial del municipio para un desarrollo económico sostenible
- Diversificación económica con menor dependencia en los sectores tradicionales

ADECUADAS ESTRATEGIAS DE DIVERSIFICACION PRODUCTIVA QUE DESARROLLEN LA ECONOMIA LOCAL

OBJETIVO	INDICADOR	MEZCLA			
Impulsar el desarrollo de los sectores claves	Fomentar el desarrollo de nuevas empresas	Fortalecer el sector Turístico Local	Impulsar el desarrollo educativo y cultural		
Ampliar los convenios para atraer inversión	Facilitar el acceso al financiamiento	Promover experiencias seguras para los visitantes	Fomentar la integración entre el sector educativo y cultural		
Impulsar la capacitación laboral especializada	Gestionar capacitaciones para emprendedores	Agudizar los trámites para la creación de empresas	Fomentar actividades de turismo sostenible	Diseñar estrategias para promover el desarrollo educativo	
Fortalecer la organización entre el gobierno y el sector empresarial	Habilitar espacios de comercialización de productos	Promover la formalidad y crecimiento de los emprendimientos.	Ampliar programas de formación en prestadores de servicios	Promover el acceso equitativo a la educación	
Establecer una regulación adecuada para actividades industriales			Preservar y promover el patrimonio cultural		

Estrategia para la selección de alternativas:

Elaborada por el Comité de Planeación Municipal, con la participación de los sectores productivos, académicos y empresariales, para la selección de alternativas de desarrollo económico y social del municipio de Huejutzingo, Puebla, para el periodo 2024-2027.

ESTADOS UNIDOS MEXICANOS
SECRETARÍA DE ECONOMÍA Y TRABAJO
HUEJOTZINGO, PUEBLA
2024 - 2027

ESTADOS UNIDOS MEXICANOS
SECRETARÍA DE TURISMO Y CULTURA
HUEJOTZINGO, PUEBLA
2024 - 2027

ESTADOS UNIDOS MEXICANOS
DIRECCIÓN DE EDUCACIÓN
HUEJOTZINGO, PUEBLA
2024 - 2027

ESTADOS UNIDOS MEXICANOS
TESORERÍA MUNICIPAL
HUEJOTZINGO, PUEBLA MUNICIPAL
2024 - 2027

ESTADOS UNIDOS MEXICANOS
CONTABILIDAD MUNICIPAL
HUEJOTZINGO, PUEBLA MUNICIPAL
2024 - 2027

ESTADOS UNIDOS MEXICANOS
PRESIDENCIA MUNICIPAL
HUEJOTZINGO, PUEBLA
2024 - 2027



Ficha Técnica del Programa presupuestario

3. Alineación del Programa presupuestario a los Instrumentos de Planeación Estratégica

Datos de identificación del Programa Presupuestario (Pp)

Nombre de la Entidad Fiscalizada: HUEJOTZINGO
 Ejercicio fiscal: 2026
 Nombre del Programa presupuestario: HUEJOTZINGO CRECIENTE EN ECONOMÍA Y TURISMO
 Clave del Programa presupuestario: EZ025-02
 Dependencia o Entidad responsable del Pp: SECRETARÍA DE DESARROLLO ECONÓMICO Y TRABAJO, SECRETARÍA DE TURISMO Y CULTURA, DIRECCIÓN DE EDUCACIÓN, TESORERÍA

Nivel de objetivo de la MFR		Objetivos de Desarrollo Sostenible (ODS) Agenda 2030		
Fin	Propósito	Objetivos	Metas	Objetivos con enfoque de perspectiva de género e igualdad
Contribuir a incrementar el crecimiento económico y la competitividad de Huejutzingo a través del fomento a los sectores económicos	El municipio de Huejutzingo cuenta con un sector económico productivo y diversificado.	8.5 Promover políticas orientadas al desarrollo que apoyen las actividades productivas, la creación de puestos de trabajo decentes, el emprendimiento, la innovación y la diversificación económica mediante la diversificación, la modernización tecnológica y la innovación, entre otras	Desarrollar estrategias que fomenten la creación, diversificación, crecimiento y capacitación de los sectores económicos en el municipio Innovar e impulsar las actividades económicas que ya se desarrollan, con capacitaciones profesionales y la interacción y organización empresarial	ODS5: Incluir y promover el desarrollo de sectores liderados por mujeres que ODS 5: Determinar los sectores en donde las mujeres trabajan e impulsar su

Alineación al Plan Municipal de Desarrollo

Eje 2: Huejutzingo con desarrollo económico e infraestructura turística.


Eje	Objetivo	Lineas de Acción
	OBJETIVO GENERAL: IMPULSAR LA ECONOMÍA DE HUEJOTZINGO MEDIANTE LA DIVERSIFICACIÓN PRODUCTIVA, EL FORTALECIMIENTO DE SECTORES ESTRATÉGICOS Y LA MEJORA DE INFRAESTRUCTURA TURÍSTICA PARA ATRAER VISITANTES Y GENERAR EMPLEO.	
Estrategias	Estrategia 2.1.1: Fortalecer los sectores económicos clave del municipio... Estrategia 2.2.1: Fomentar el desarrollo empresarial impulsando la creación y crecimiento de nuevas empresas... Estrategia 2.3.1: Promover la llegada de turistas al municipio... Estrategia 2.4.1: Fomentar el desarrollo educativo y cultural...	Linea de acción 2.1.1.1, 2.1.1.2, 2.1.1.3, 2.1.1.4, 2.2.1.4, 2.2.1.5, 2.3.1.2, 2.3.1.5, 2.3.1.6, 2.3.1.7, 2.3.1.8, 2.3.1.9, 2.3.1.10, 2.4.1.1, 2.4.1.3, 2.4.1.4, 2.4.1.5, 2.4.1.6, E2T1 y E2T4.

Alineación al Plan Estatal de Desarrollo

Eje 2. Prosperidad y Estabilidad Económica y Eje 1. Humanismo con Bienestar.

Economía, Turismo y Educación.

Eje		
Temática		
Objetivo	2.2.1 Impulsar el crecimiento socioeconómico en todas las regiones del estado. Objetivo 1.3.1 Impulsar la educación bajo un enfoque de interculturalidad crítica con equidad, inclusión y perspectiva humanista. Objetivo 1.4.1 Garantizar el acceso inclusivo a los derechos culturales en el estado. 2.3.1 Incrementar la estadia promedio en materia turística.	
Estrategias	2.2.1.1 Recuperación de la riqueza comunitaria 2.2.1.2 Fortalecimiento de la innovación, la competencia, el nivel de especialización de los sectores económicos 2.2.1.3 Fortalecimiento de las políticas para el trabajo digno y la estabilidad laboral. 2.3.1.1 Desarrollo de turismo comunitario. 2.3.1.2 Consolidación de Pueblos Mágicos y Rutas Turísticas. 2.3.1.4 Impulso turístico con enfoque sustentable.	
Líneas de Acción	2.2.1.1.2, 2.2.1.2.1, 2.2.1.2.2, 2.2.1.2.3, 2.2.1.2.4, 2.2.1.2.5, 2.2.1.3.1, 2.2.1.3.2, 2.2.1.3.3, 2.2.1.3.6, 2.3.1.1.1, 2.3.1.1.3, 2.3.1.2.1, 2.3.1.2.2, 2.3.1.2.4, 2.3.1.2.6, 2.3.1.4.1, 2.3.1.4.3, 2.3.1.4.4 y 2.3.1.4.5.	
Indicadores	Producto Interno Bruto, Grado promedio de Escolaridad, Derrama Económica.	

Juan Nieves Arriaga, Secretario
 Estado de Puebla
 Desarrollo Económico y
 Empleo

**SECRETARÍA DE
 DESARROLLO
 ECONÓMICO Y TRABAJO**
 HUEJOTZINGO, PUEBLA
 2024 - 2027

Andrea Morales García,
 Secretaria de Turismo y Cultura
 Elaboró

**SECRETARÍA DE
 TURISMO Y CULTURA**
 HUEJOTZINGO, PUEBLA
 2024 - 2027

María del Carmen Seynos
 Ramírez, Directora de
 Elaboró

**DIRECCIÓN DE
 EDUCACIÓN**
 HUEJOTZINGO, PUEBLA
 2024 - 2027

David Ruiz Ferrones,
 Tesorero
 Elaboró

**TESORERÍA
 MUNICIPAL**
 HUEJOTZINGO, PUEBLA
 2024 - 2027

Saúl Pifia Caballero
 Contralor Municipal
 Revisó

**CONTRALORIA
 MUNICIPAL**
 HUEJOTZINGO, PUEBLA
 2024 - 2027

Roberto Solís Valles,
 Presidente Constitucional del Municipio
 de Huejotzingo
 Autorizó

**PRESIDENCIA
 MUNICIPAL**
 HUEJOTZINGO, PUEBLA
 2024 - 2027

Ficha Técnica del Programa presupuestario

4. Matriz de Indicadores para Resultados (MIR)

Datos de identificación del Programa Presupuestario (Pp)		HUEJOTZINGO	
Nombre de la Entidad Fiscalizada:		HUEJOTZINGO CRECIENTE EN ECONOMÍA Y TURISMO	
Ejercicio fiscal:		2026	
Nombre del Programa presupuestario:		E2025-02	
Clave del Programa presupuestario:		E2025-02	
Dependencia o Entidad responsable del Pp:		SECRETARÍA DE DESARROLLO ECONÓMICO Y TRABAJO, SECRETARÍA DE TURISMO Y CULTURA, DIRECCIÓN DE EDUCACIÓN, TESORERÍA	

Nivel	Resumen Narrativo (Objetivos)	Indicadores (Nombre del indicador y método de cálculo)	Medios de Verificación	Supuestos
FIN	Contribuir a incrementar el crecimiento económico y la competitividad de Huejutzingo a través del fomento a los sectores económicos	Tasa de ocupación	Encuesta Nacional de Ocupación y Empleo (ENOE) Censo de Población y Vivienda 2020	Fluctuaciones en los mercados internacionales o recesiones económicas que impacten en la inversión y el consumo
	El municipio de Huejutzingo cuenta con un sector económico productivo y diversificado.	Tasa de variación de la producción bruta total	Registros administrativos: Censos Económicos INEGI Banco de Información Económica (BIE)	Productos más baratos provenientes de mercados internacionales que desplazan a la producción local. Falta de aceptación de la población para
	Sectores económicos clave del municipio fortalecidos	Porcentaje de acciones ejecutadas para el fortalecimiento de los sectores económicos clave del municipio.	Registros administrativos	Dificultad de los negocios locales para obtener crédito para expandirse o modernizarse. Productos más baratos importados o prácticas
	Estrategias para el desarrollo de nuevas empresas implementadas	Tasa de variación del número de unidades económicas	DENUE INEGI	Escaso interés o conocimiento sobre cómo iniciar y gestionar un negocio, especialmente en comunidades rurales o marginadas.
	Estrategias enfocadas en el fomento del sector turístico municipal implementadas	Tasa de variación del número de visitantes en el municipio.	Registros administrativos	Carencia de hoteles, restaurantes, transporte accesible o señalización adecuada para atraer y atender a turistas
COMPONENTES	Estrategias para el fomento del desarrollo educativo y cultural como herramientas para fortalecer la economía del municipio realizadas	Tasa de deserción escolar	Registros de escuelas del municipio	Baja participación en programas educativos y culturales debido a la falta de valoración o tiempo disponible. Migración de personas capacitadas o

ACTIVIDADES (COMPONENTE 1)	1.1 Satisfacción de los participantes en las capacitaciones laborales esp	1.2 Gestión y supervisión de la regularización de empresas	1.3 Inspecciones y supervisiones al comercio establecido envía pública	1.4 Impulso para creación de cooperativa liderada por mujeres para el	1.5 Publicación de manera accesible y actualizada la información sobr	2.1 Potencia el crecimiento de microempresas	2.2 Impulso en el desarrollo económico de las y los artesanos	2.3 Participación en conversatorios de experiencia de buenas práctica	2.4 Creación de un consejo empresarial	2.5
ACTIVIDADES (COMPONENTE 2)	3.1 Realización de las acciones necesarias para que los turistas tengan	3.2 Fortalecimiento e incentivar de la formación y habilidades de la	3.3 Creación de una galería y organización de exposiciones	3.4 Organiza festividades tradicionales (Carnaval), ferias y festivales a	3.5 Desarrollo de proyectos de conservación de sitios culturales en H	4.1 Promoción de la integración de los sectores educativo y cultural	4.2 Otorga apoyos en especie como útiles y uniformes a las y los estud	4.3 Fomenta becas a las y los estudiantes del nivel básico, medio superi	4.4 Fomenta acciones que promuevan la educación inclusiva.	4.5 Implementa programa "Coloreando la Educación" mediante pintu
ACTIVIDADES (COMPONENTE 3)	5.1	5.2	5.3	5.4	5.5					
ACTIVIDADES (COMPONENTE 4)										
ACTIVIDADES (COMPONENTE 5)										

Costo Total del Programa	Aprobado:	Aplicado:	Devengado:	Ejecido:
\$ 24,811,444.06	\$ 29,567,628.02	\$ 24,767,124.85	\$ 24,767,124.85	

Monto Especifico (de la Fuente de Financiamiento)	24,767,124.85

Clasificación Administrativa	Finalidad	Financiamiento	Subfinanciamiento	Programa presupuestario (denominación)
3.0.0.0 SECTOR PUBLICO MUNICIPAL 3.1.0.0 SECTOR PUBLICO NO FINANCIERO 3.1.1.0 GOBIERNO GENERAL MUNICIPAL 3.1.1.1.0 Gobierno Municipal	3 DESARROLLO ECONOMICO	3.1 ASUNTOS ECONOMICOS, COMERCIALES Y LABORALES EN GENERAL	3.1.1 ASUNTOS ECONOMICOS Y COMERCIALES EN GENERAL	E



ESTADOS UNIDOS MEXICANOS
Secretaría de Desarrollo Económico y Trabajo
Juan Nunez Alanreda, Eporio
2024 - 2027



SECRETARIA DE DESARROLLO ECONOMICO Y TRABAJO
HUEJOTZINGO, PUEBLA
2024 - 2027



SECRETARIA DE TURISMO Y CULTURA
HUEJOTZINGO, PUEBLA
2024 - 2027



DIRECCIÓN DE EDUCACIÓN
HUEJOTZINGO, PUEBLA
2024 - 2027



TESORERIA MUNICIPAL
HUEJOTZINGO, PUEBLA
2024 - 2027



CONTROLOR MUNICIPAL
HUEJOTZINGO, PUEBLA
2024 - 2027



PRESIDENCIA MUNICIPAL
HUEJOTZINGO, PUEBLA
2024 - 2027



Ficha Técnica del Programa presupuestario

FIN

Ficha Técnica de Seguimiento de Indicadores (FTSI)

HUEJOTZINGO

Contribuir a incrementar el crecimiento económico y la competitividad de Huejutzingo a través del fomento a los sectores económicos

Datos de Identificación del Programa Institucional

Programa Presupuestario	HUEJOTZINGO CRECIENTE EN ECONOMÍA Y TURISMO	
Dependencia e Instancia responsable del PPr	SECRETARÍA DE DESARROLLO ECONÓMICO Y TRABAJO, SECRETARÍA DE TURISMO Y CULTURA, DIRECCIÓN DE EDUCACIÓN, TESORERÍA	
Código del PPr	\$24,311,444.06	

Datos de Identificación del Indicador

Nombre del indicador	Tasa de ocupación	Medio de verificación de los variables	Medio de verificación de los variables	Medio de verificación de los variables	Medio de verificación de los variables	Medio de verificación de los variables	Medio de verificación de los variables	Medio de verificación de los variables
Descripción que mide al indicador	Se medirá la población que consigue de empleo							
Unidad de medida	Porcentaje							
Método de cálculo o fórmula del indicador	(MM2)*100	Algoritmo	Indicador Variable (1)	Indicador Variable (2)	Personas desocupadas según marca el PMD	Personas a las que se les apoya a conseguir empleos o autoempleos		
Numeral (Variable 1)								
Numeral (Variable 2)								
Características del indicador	Clasificación	Relevancia	Economía	Monitoreable	Adecuado	Apoyo marginal		
Justificación del cumplimiento de las características CRI/MAA	El indicador resulta ser claro toda vez que no existen dudas respecto de lo que se busca medir	El indicador resulta ser relevante toda vez que aporta información asociada con el programa	El indicador resulta ser económico toda vez que la información esta disponible a un	El indicador resulta ser monitorizable toda vez que sus medios de verificación son	El indicador resulta ser adecuado toda vez que aporta información suficiente respecto del	El indicador provee información adicional		



Ficha Técnica del Programa presupuestario

FIN

Ficha Técnica de Seguimiento de Indicadores (FTSI)

Reporte: **Primer trimestre**

Determinación de Metas		Anual	
Linea Base	Valor	Año	Periodicidad
	98%	2025	Semio del indicador
Metas Anuales			
Ejercicio fiscal:	2026	2027	2026
Programado:	100%		Acumulada (metas de la Administración)
Realizado:			Observaciones y/o comentarios

Metas	1er Trimestre			2do Trimestre			3ro Trimestre			4to Trimestre			Meta Anual (acumulada)	
	Ene	Feb	Mar	Abr	May	Jun	Jul	Ago	Sep	Oct	Nov	Dic		
Programada (Variable 1)													756	100%
Programada (Variable 2)													756	
Realizada (Variable 1)													756	
Realizada (Variable 2)														

Explicaciones y causas de las variaciones al cumplimiento de la programación

ESTADOS UNIDOS MEXICANOS
 SECRETARÍA DE ECONOMÍA
 Secretaría de Desarrollo Económico y Trabajo
 Secretaría de Economía y Trabajo
 HUEJOTZINGO, PUEBLA
 2024 - 2027

ESTADOS UNIDOS MEXICANOS
 CONTRALORIA MUNICIPAL
 Contraloría Municipal
 HUEJOTZINGO, PUEBLA
 2024 - 2027

ESTADOS UNIDOS MEXICANOS
 PRESIDENCIA MUNICIPAL
 Presidente Constitucional del Municipio de Huejutzingo
 Autorizó
 HUEJOTZINGO, PUEBLA
 2024 - 2027



Ficha Técnica del Programa presupuestario

PROPÓSITO

Ficha Técnica de Seguimiento de Indicadores (FTSI)

HUEJUTZINGO

El municipio de Huejutzingo cuenta con un sector económico productivo y diversificado.

Datos de Identificación del Programa Institucional

HUEJUTZINGO CRECIENTE EN ECONOMÍA Y TURISMO

SECRETARÍA DE DESARROLLO ECONÓMICO Y TRABAJO, SECRETARÍA DE TURISMO Y CULTURA, DIRECCIÓN DE EDUCACIÓN, TESORERÍA

\$24,811,444.06

Datos de Identificación del Indicador

Nombre del indicador	Tasa de variación en el crecimiento económico		Tipo de indicador	Estratégicos	
Descripción de qué mide el indicador	El crecimiento de producción interna		Dimensión del indicador	Eficacia	
Unidad de medida	Producción Interna Estimada en el Municipio		Unidad responsable del indicador de PROTOPTO	Secretaría de Desarrollo Económico	
Método de cálculo o fórmula del indicador	(M/V2)*100	País	Argentina	Ventas Internacionales+Derrama económica Huejutzingo 2026	
Indicador		Medida de verificación de las variables	Indicador Verificable 1)	Ventas Internacionales+Derrama económica Huejutzingo 2025	
Indicador		Indicador Verificable 2)	Indicador Verificable 3)		
Indicador		Registros administrativos, Censos Económicos	Registros administrativos, Censos Económicos		
Denominación (Veriable 2)	Registros administrativos, Censos Económicos				
Características del indicador	Relevante	Esencial	Alto	Medio	Bajo
Justificación del cumplimiento de las características CREMVA	El indicador resulta ser claro toda vez que no existen dudas respecto de lo que se busca medir	El indicador resulta ser relevante toda vez que aporta información asociada con el programa	El indicador resulta ser económico toda vez que la información esta disponible a un	El indicador resulta ser monitorizable toda vez que sus medios de verificación son	El indicador resulta ser adecuado toda vez que aporta información suficiente respecto del
	X	X	X	X	X



Ficha Técnica del Programa presupuestario

PROPÓSITO

Ficha Técnica de Seguimiento de Indicadores (FTSI)

Reporte:

Primer trimestre

Determinación de Metas		Periodicidad	Comportamiento del indicador
Valor	Año	cantidad de indicador	
Línea base	2025		
0%	2025		
Metas Anuales			
Ejercicio fiscal	2026	2026	Acumulado (Indicador de la Administración)
Programas	10%		Observaciones y/o comentarios
Realizado			

Metas	1er Trimestre			2do Trimestre			3ro Trimestre			4to Trimestre			Meta Anual (acumulada)	
	Ene	Feb	Mar	Abr	May	Jun	Jul	Ago	Sep	Oct	Nov	Dic		
Programa (Variable 1)													\$1,148,050,640	10%
Programa (Variable 2)													\$1,043,682,400	
Realizado (Variable 1)														
Realizado (Variable 2)													\$1,043,682,400	

Explicación y causas de las variaciones al cumplimiento de la programación


Juan Nuñez Alameda,
Secretario de Desarrollo Económico y Trabajo
Elaboró

Andrés G. García,
Secretario de Turismo y Cultura

David Ruiz Ferrón,
Tesorero Municipal

Paulina Chelero,
Contralora Municipal

Roberto Solís Valles,
Presidente Constitucional del Municipio de Huejotzingo
Autorizó



SECRETARÍA DE
DESARROLLO
ECONÓMICO Y TRABAJO
HUEJOTZINGO, PUEBLA
2024 - 2027

SECRETARÍA DE
TURISMO Y CULTURA
HUEJOTZINGO, PUEBLA
2024 - 2027

TESORERÍA
MUNICIPAL
HUEJOTZINGO, PUEBLA
2024 - 2027

CONTRALORIA
MUNICIPAL
HUEJOTZINGO, PUEBLA
2024 - 2027

PRESIDENCIA
MUNICIPAL
HUEJOTZINGO, PUEBLA
2024 - 2027

Ficha Técnica de Seguimiento de Indicadores

Reporte:

Primer trimestre

COMPONENTE 1

Ficha Técnica de Seguimiento de Indicadores (FTSI)

Nombre de la Entidad Fiscalizadora:		HUEJUTZINGO	
Resumen Narrativo de la MISE:		Sector económicos clave del municipio fortalecidos	
Datos de Identificación del Programa Institucional			
Programa Presupuestario:		HUEJUTZINGO CRECIENTE EN ECONOMÍA Y TURISMO	
Unidad responsable:		SECRETARÍA DE DESARROLLO ECONÓMICO Y TRABAJO, SECRETARÍA DE TURISMO Y CULTURA, DIRECCIÓN DE EDUCACIÓN, TESORERÍA	
Costo del Pro:		\$24,811,444.06	

Datos de Identificación del Indicador				
Nombre del indicador:	Porcentaje de acciones ejecutadas para el fortalecimiento de los sectores económicos clave del municipio.		Tipo de indicador:	Gestión
Descripción (qué mide el indicador?):	Las estrategias que se realizan para activar la economía, e impulsar los sectores económicos municipales		Dimensión del indicador:	Eficacia
Unidades de medida:	Porcentaje		Tránsito Proporcional de los Indicadores del Componente 1:	Secr. de Desarrollo Económico, Tesorería, Instituto de la Mujer y Secr. De Infraestructura.
Método de cálculo o fórmula del indicador:	(M/N2)*100			Número de estrategias realizadas Número de estrategias programadas

Nombre (escalar, Nombrable [1])		Registros Administrativos	
Numerador (Nombrable [2])		Registros Administrativos	
Métodos de seguimiento de los datos			
Caracterización del indicador:	Cantidad	Indicador	Medio de verificación
Justificación del cumplimiento de las características CRI/MIA:	X	X	X
		El indicador resulta ser relevante toda vez que aporta información asociada con el programa	El indicador resulta ser monitorizable toda vez que sus medios de verificación son
		El indicador resulta ser económico toda vez que la información esta disponible a un	El indicador resulta ser adecuado toda vez que aporta información suficiente respecto del
			El indicador provee información adicional

Determinación de Metas			
Linea base:	Valor	Año	Periodicidad:
	100%	2025	Academico
Metas Anuales			
Programa (Escal.)	2026	2027	Academico
Programa (Nombrable)	100%		Observaciones y/o comentarios
			Regular

Programación de Metas subanuales

Metas	1er Trimestre			2do Trimestre			3ro Trimestre			4to Trimestre		Meta acumulada										
	Ene	Feb	Mar	Abr	May	Jun	Jul	Ago	Sep	Oct	Nov		Dic									
Programada (Variable 1)			1			3			1			5	10									
Programada (Variable 2)			1			3			1			5	10									
Realizada (Variable 1)			1			3			1			5	10									
Realizada (Variable 2)			1			3			1			5	10									
Parámetros de sematización	Mayor o igual a 75%		Crítico		Mayor o igual a 80% y menor a 95%		En riesgo		Mayor o igual a 90% y menor o igual a 100%		Aceptable		Mayor a 110% y menor o igual a 120%		En riesgo		Mayor a 120%		Crítico		Cumplimiento del indicador (Realizado entre lo programado)	

Actividades

Recurso Narrativo	Unidad de medida	1er Trimestre			2do Trimestre			3ro Trimestre			4to Trimestre		Meta acumulada	
		Progr.	Real.	%	Progr.	Real.	%	Progr.	Real.	%	Progr.	Real.		%
1.- Satisfacción de 90% de los participantes en	Porcentaje de satisfacción de los	Progr.		90%	Progr.		90%	Progr.		90%	Progr.		90%	4
2.- Gestión y supervisión de 40% de	Porcentaje de empresas	Progr.		90%	Progr.		20%	Progr.			Progr.		20%	40%
3.- Inspecciones y supervisiones al 70% de	Porcentaje de comercios en vía	Progr.		35%	Progr.			Progr.			Progr.		35%	70%
4.- Impulso para creación de finas	Número de cooperativas	Progr.			Progr.			Progr.			Progr.		1	1
5.- Publicación de	Porcentaje en la actualización de la	Progr.			Progr.			Progr.			Progr.		100%	100%

Elaboración de las actividades al cumplimiento de las metas

Juan Carlos Alameda,
Secretario de Desarrollo Agrario y Trabajo
2024 - 2027

David Ruiz Toranzo,
Laborer
Elaboró

Sidy Guadalupe Reyes,
Directora del Instituto de la Mujer
Elaboró

David López Domínguez,
Secretario de Infraestructura, Medio Ambiente y
Desarrollo Urbano,
Elaboró

Saul Pina Caballero,
Secretario de Contratación,
Elaboró

Roberto Solís Valles,
Presidente Constitucional del Municipio de Huejotzingo
Autorizó

SECRETARÍA DE DESARROLLO AGRARIO Y TRABAJO
HUEJOTZINGO, PUEBLA
2024 - 2027

TESORERÍA MUNICIPAL
HUEJOTZINGO, PUEBLA
2024 - 2027

DIRECCIÓN DEL INSTITUTO DE LA MUJER MUNICIPAL
HUEJOTZINGO, PUEBLA
2024 - 2027

SECRETARÍA DE INFRAESTRUCTURA, MEDIO AMBIENTE Y DESARROLLO URBANO
HUEJOTZINGO, PUEBLA
2024 - 2027

CONTRALORIA MUNICIPAL
HUEJOTZINGO, PUEBLA
2024 - 2027

PRESIDENCIA MUNICIPAL
HUEJOTZINGO, PUEBLA
2024 - 2027



Ficha Técnica de Seguimiento de Indicadores

COMPONENTE 2

Ficha Técnica de Seguimiento de Indicadores (FTSI)

HUEJUTZINGO

Estrategias para el desarrollo de nuevas empresas implementadas

Datos de identificación del Programa Institucional

HUEJUTZINGO CRECIENTE EN ECONOMÍA Y TURISMO
SECRETARÍA DE DESARROLLO ECONÓMICO Y TRABAJO, SECRETARÍA DE TURISMO Y CULTURA, DIRECCIÓN DE EDUCACIÓN, TEORÍA

\$24,811,444.06

Datos de identificación del Indicador

Nombre del indicador	Tasa de variación del número de unidades económicas		Tipo de indicador		Gestión	
Descripción que define el indicador	Relación de unidades económicas existentes y unidades económicas nuevas		Dimensión del indicador		Eficacia	
Unidad de medida	Reporte		Unidad de reporte del indicador		Tesorería y Secretaría de Desarrollo Económico	
Método de cálculo e fórmula del indicador	[M/V2]-1*100		Número de unidades económicas al final del 2026		Número de unidades económicas al final del 2025	
Unidad de variable 1			Número de unidades económicas al final del 2026		Número de unidades económicas al final del 2025	
Unidad de variable 2			Número de unidades económicas al final del 2026		Número de unidades económicas al final del 2025	
Requisitos administrativos	Registros Administrativos		Requisitos administrativos		Registros Administrativos	

Características del indicador	Clasificación	<input checked="" type="checkbox"/>	Información	<input checked="" type="checkbox"/>	Estadística	<input checked="" type="checkbox"/>	Métrica simple	<input checked="" type="checkbox"/>	Accesible	<input checked="" type="checkbox"/>	Reporte	<input checked="" type="checkbox"/>	Adicional	<input checked="" type="checkbox"/>
	Justificación del cumplimiento de los requerimientos (FTSI/MA)	El indicador resulta ser claro toda vez que no existen dudas respecto de lo que se busca medir		El indicador resulta ser relevante toda vez que aporta información asociada con el programa		El indicador resulta ser económico toda vez que la información esta disponible a un costo razonable		El indicador resulta ser monitorizable toda vez que sus medios de verificación son		El indicador resulta ser adecuado toda vez que aporta información suficiente respecto del		El indicador provee información adicional		

Determinación de Metas

Estrategia	Meta		Previsibilidad	Asesoría	Accesibilidad	Oportunidad	Impacto
	2025	2026					
10%	10%	10%	Alta	Alta	Alta	Alta	Alta
Metas Anuales							
2%	2%	2%	Alta	Alta	Alta	Alta	Alta

Programación de Metas subanuales

Metas	1er Trimestre			2do Trimestre			3ro Trimestre			4to Trimestre			Metas acumuladas	
	Ene	Feb	Mar	Abr	May	Jun	Jul	Ago	Sep	Oct	Nov	Dic		
Programada (Variable 1)													4543	2%
Programada (Variable 2)													4454	
Realizado (Variable 1)													4454	
Realizado (Variable 2)													4454	
Porcentaje de cumplimiento	Menor a 50%	Critico	Mayor o igual a 80% y menor a 90%	En riesgo	Mayor o igual a 90% y menor a 100%	Aceptable	Mayor a 100% y menor o igual 120%	En riesgo	Mayor a 130%	Critico	Cumplimiento de indicador (realizado entre lo programado)			

Actividades

Resumen de actividades	Unidad de medida	1er Trimestre			2do Trimestre			3ro Trimestre			4to Trimestre			Metas acumuladas	
		Ene	Feb	Mar	Abr	May	Jun	Jul	Ago	Sep	Oct	Nov	Dic		
1.- Potencia el crecimiento de	Número de microempresas						15							10	25
2.- Impulso de cuatro puntos en el desarrollo	Incremento en el número de puntos			1	1	1	1							1	4
3.- Participación en cuatro conversatorios	Número de conversatorios de			1	1	1	1							1	4
4.- Creación de un Consejo Empresarial	Número de Consejos			1	1	1	1							1	1
5.-															

Juan Muñoz Alameda,
Secretario de Desarrollo Económico y Trabajo
Elaboró

David Ruiz Terreros,
Tesorero
Elaboró

Santi Pila-Caballero,
Comptroller Municipal
Elaboró

Roberto Solís Valles,
Presidente Constitucional del Municipio de
Autorizó

ESTADOS UNIDOS MEXICANOS
SECRETARÍA DE
DESARROLLO
ECONÓMICO Y TRABAJO
HUEJOTZINGO, PUEBLA
2024 - 2027

ESTADOS UNIDOS MEXICANOS
TESORERÍA
MUNICIPAL
HUEJOTZINGO, PUEBLA
2024 - 2027

ESTADOS UNIDOS MEXICANOS
CONTABILIDAD
MUNICIPAL
HUEJOTZINGO, PUEBLA
2024 - 2027

ESTADOS UNIDOS MEXICANOS
PRESIDENCIA
MUNICIPAL
HUEJOTZINGO, PUEBLA
2024 - 2027



Ficha Técnica de Seguimiento de Indicadores

COMPONENTE 3

Ficha Técnica de Seguimiento de Indicadores (FTSI)

Reporte:

Primer trimestre

HUEJUTZINGO

Estrategias enfocadas en el fomento del sector turístico municipal implementadas

Datos de Identificación del Programa Institucional

HUEJUTZINGO CRECIENTE EN ECONOMÍA Y TURISMO

SECRETARÍA DE DESARROLLO ECONÓMICO Y TRABAJO, SECRETARÍA DE TURISMO Y CULTURA, DIRECCIÓN DE EDUCACIÓN, TESORERÍA

\$24,811,444.06

Datos de Identificación del Indicador

Nombre del indicador:	Tasa de variación del número de visitantes en el municipio.		Tipo de indicador:	Estratégicos
Descripción breve sobre el indicador:	La diferencia que existe entre los visitantes que acudieron al municipio de Huejutzingo, en el ejercicio anterior y el ejercicio actual		Dimensión del indicador:	Eficacia
Índice de medida:	Reporte de visitantes en el municipio		Unidad responsable del indicador del Componente 3:	Secretaría de Turismo y Cultura
Fórmula de cálculo o fórmula del indicador:	$\frac{(V_2 - V_1) \times 100}{V_1}$			Visitantes en el ejercicio anterior
Variable 1:	Número de visitantes en el municipio			
Variable 2:	Número de visitantes en el ejercicio anterior			
Registro Administrativo:	Registros Administrativos			

Características del indicador	Clasificación	Relevancia	Economicidad	Monitoreable	Adecuado	Score original	
	X	X	X	X	X	X	
Justificación del cumplimiento de las características (R.M.A.)	El indicador resulta ser claro toda vez que no existen dudas respecto de lo que se busca medir		El indicador resulta ser relevante toda vez que aporta información asociada con el programa	El indicador resulta ser económico toda vez que la información esta disponible a un costo razonable	El indicador resulta ser monitorable toda vez que sus medios de verificación son	El indicador resulta ser adecuado toda vez que aporta información suficiente respecto del	El indicador provee información adicional

Determinación de Metas

Linea base	Año	Periodicidad	Comportamiento del indicador
139%	2025	Semio del indicador	
Metas Anuales			
Ejercicio fiscal:	2026	2027	2028
Programación	12%		Estimada
Realización			Observaciones y/o comentarios

Programación de Metas subanuales

Metas	1er Trimestre			2do Trimestre			3er Trimestre			4to Trimestre			Meta acumulada			
	Ene	Feb	Mar	Abr	May	Jun	Jul	Ago	Sep	Oct	Nov	Dic				
Programada (Variable 1)													624173	12.14%		
Programada (Variable 2)													700000			
Realizada (Variable 1)													624173			
Realizada (Variable 2)													624173			
Parámetros de homologación	Mayor o igual a 75%		Critico	Mayor o igual a 80% y menor a 95%		En riesgo	Mayor o igual a 95% y menor o igual a 110%		Aceptable	Mayor a 110% y menor o igual a 120%		En riesgo	Mayor a 120%		Critico	Cumplimiento del indicador (Realizado entre lo autorizando)
Resumen Narrativo	Actividades															
1.- Realización de tres acciones necesarias	Unidad de medida		1er Trimestre			2do Trimestre			3er Trimestre			4to Trimestre			Meta acumulada	
	Número de Estrategia	Progr.	1	1	1	1	1	1	1	1	1	1	1	3		
2.- Fortalecimiento e Incentivación en dos prestadores de	Porcentaje de	Progr.												1		
	Real.	Progr.												1		
3.- Creación de una galería y organización	Número de Exposiciones	Progr.	1	1	1	1	1	1	1	1	1	1	1	4		
	Real.	Progr.	1	1	1	1	1	1	1	1	1	1	1	4		
4.- Organiza doce festividades	Número de ferias y festivales así	Progr.	1	1	1	1	1	1	1	1	1	1	1	12		
	Real.	Progr.	1	1	1	1	1	1	1	1	1	1	1	12		
5.- Desarrollo de un proyecto de	Número de proyectos	Progr.	1	1	1	1	1	1	1	1	1	1	1	2		
	Real.	Progr.	1	1	1	1	1	1	1	1	1	1	1	2		

Publicaciones y causas de las variaciones al cumplimiento de la programación

Andrea Morales García,
Secretaria de Turismo y Cultura



Saul Peña Caballero,
Secretario de Planeación Municipal



Roberto Solís Valles,
Presidente Constitucional del Municipio,
Autorizó



SECRETARÍA DE
TURISMO Y CULTURA
HUEJOTZINGO, PUEBLA
2024 - 2027

HUEJOTZINGO, PUEBLA
2024 - 2027

PRESIDENCIA
MUNICIPAL
HUEJOTZINGO, PUEBLA
2024 - 2027



Ficha Técnica de Seguimiento de Indicadores

Reporte

Primer trimestre

COMPONENTE 4

Ficha Técnica de Seguimiento de Indicadores (FTSI)

HUEJUTZINGO

Estrategias para el fomento del desarrollo educativo y cultural como herramientas para fortalecer la economía del municipio realizadas

Datos de Identificación del Programa Institucional

Programa / Responsabilidad:	HUEJUTZINGO CRECIENTE EN ECONOMÍA Y TURISMO	
Unidad responsable:	SECRETARÍA DE DESARROLLO ECONÓMICO Y TRABAJO, SECRETARÍA DE TURISMO Y CULTURA, DIRECCIÓN DE EDUCACIÓN, TESORERÍA	
Costo del Pro:	\$24,811,444.06	

Datos de Identificación del Indicador

Nombre del indicador:	Deserción escolar		Tipo de indicador:	Estratégicos	
¿Pertenece a qué nivel de indicador?:	Se mide la deserción escolar basada en registros administrativos de plantel escolares		Dirección del indicador:	Eficacia	
Unidad de medida:	Reporte	Unidad responsable del Componente 4:	Dirección de Educación.		
Método de cálculo o fórmula del indicador:	(M/N) * 100	Reporte del ciclo escolar 2024-2025 de las dependencias escolares:	Reporte del ciclo escolar 2025-2026 de las dependencias escolares.		
Numeral (Variable 1):	Método de verificación de las unidades				
Numeral (Variable 2):	Registros administrativos				
Registros administrativos:	Registros administrativos				

Características del indicador:	Cantidad	Relevancia	Económica	Repetible	Adecuado	Aporte adicional
	X	X	X	X	X	X
Justificación del cumplimiento de las características (CENIA):	El indicador resulta ser claro toda vez que no existen dudas respecto de lo que se busca medir		El indicador resulta ser relevante toda vez que aporta información asociada con el programa		El indicador resulta ser adecuado monitorable toda vez que sus medios de verificación son	
			El indicador resulta ser económico toda vez que la información esta disponible a un costo razonable		El indicador resulta ser adecuado monitorable toda vez que aporta información suficiente respecto del	
			El indicador resulta ser relevante toda vez que aporta información asociada con el programa		El indicador provee información adicional	

Determinación de Metas

Línea Base:	Valor	Año	Periodicidad	Sentido del indicador	Comportamiento del indicador	Observaciones y/o comentarios
	0.08%	2025	Descendente			
Ejercicio fiscal:	2026	2027	2028	Metas Anuales		
	Proyectada	0.08%				
Realizada						

Programación de Metas subanuales


Metas	1er Trimestre			2do Trimestre			3ro Trimestre			4to Trimestre			Meta acumulada	
	Ene	Feb	Mar	Abr	May	Jun	Jul	Ago	Sep	Oct	Nov	Dic		
Programa 1 (Variable 1)													0.08%	100%
Realizado (Variable 1)													0.08%	
Realizado (Variable 2)													0.08%	
Profructores de enseñanza	Mayor o igual a 75%	Critico	Mayor o igual a 80% y menor a 90%	En riesgo	Mayor o igual a 90% y menor a igual a 100%	Aceptable	Mayor a 110% y menor o igual a 120%	En riesgo	Mayor a 120%	Critico	Cumplimiento del indicador (Realizado entre lo programado)			

Eventos Mensajes	Unidad de medida	1er Trimestre			2do Trimestre			3ro Trimestre			4to Trimestre			Meta acumulada
		Ene	Feb	Mar	Abr	May	Jun	Jul	Ago	Sep	Oct	Nov	Dic	
1.- Promueve en siete ocasiones la integración	Reporte de las actividades			1	1	1		1	1			1		7
2.- Otorga en una escuela apoyos en	Reporte de estudiantes													1
3.- Otorga cien becas a las y los estudiantes del	Número de estudiantes						100							100
4.- Fomenta acciones trimestrales que	Reporte trimestral de instituciones			1			1		1				1	4
5.- Implementa en un 61% programa	Porcentaje de centros educativos			41%			14%						6%	61%
				39%										39%


Ejecuciones y causas de las variaciones al cumplimiento de la programación



Maria del Carmen Seynos Ramirez,
Directora de Educación,
Huelotzingo, Puebla
2024 - 2027



Señ. Biser Caballero,
Contralora Municipal,
Huelotzingo, Puebla
2024 - 2027



Roberto Solis Valles,
Presidente Constitucional del Municipio de Huelotzingo,
Autoriza
Huelotzingo, Puebla
2024 - 2027





Ficha Técnica del Programa presupuestario

1. Diagnóstico del Programa presupuestario

Datos de identificación del Programa presupuestario (Pp)

Nombre de la Entidad Fiscalizada:	HUEJOTZINGO
Ejercicio fiscal:	2026
Nombre del Programa presupuestario:	BIENESTAR EN HUEJOTZINGO
Clave del Programa presupuestario:	E2025-03
Dependencia o Entidad responsable del Pp:	BIENESTAR, DIRECCIÓN DE SALUD, TESORERÍA, SECRETARÍA DE INFRAESTRUCTURA, DIF, SECRETARÍA DE DESARROLLO ECONÓMICO Y SECRI

1.1 Descripción del Problema

Antecedentes y definición del problema

El CONEVAL reportó que, en 2020, 65527 personas en el municipio de Huejutzingo vivían en condiciones de pobreza, lo que equivale al 64.3% de su población total. De este grupo, 52703 personas (51.7%) enfrentaban pobreza moderada y 12824 (12.6%) pobreza extrema. Estos indicadores superan la tasa de pobreza estatal, estimada en 63.4%. La medición multidimensional de la pobreza, utiliza da por CONEVAL, analiza diversos factores que contribuyen a esta condición. Entre ellos se incluyen: el rezago educativo, la carencia de acceso a servicios de salud, la falta de seguridad social, la deficiencia en la calidad y los espacios de la vivienda, la carencia de servicios básicos en la vivienda y la falta de acceso a una alimentación nutritiva y de calidad. Estas dimensiones permiten evaluar la intensidad y el grado en que se manifiesta la pobreza en un área geográfica específica. La población con rezago económico también tienen factores sociales y de salud vulnerables, en el municipio el sector agropecuario sigue siendo relevante para la producción de autoconsumo y a la par la venta en menor escala, misma que de manera diaria llega a otros estados como la CDMX, destacando el valor que muchas mujeres y hombres hacen en el campo y en la venta de sus productos, estos productores deben de recibir capacitaciones constantes para mejorar la producción y con ello su economía, el municipio aun destaca por la producción de fruta y de tejacote aunque también se ve el fenómeno de que las nuevas generaciones han preferido dedicarse a otros sectores económicos.

Justificación del Pp

De acuerdo con el Índice de Rezago Social (IRS) 2020 publicado por CONEVAL, Huejutzingo, a nivel municipal, presenta un grado de rezago social muy bajo, lo cual lo ubica como el octavo municipio mejor posicionado en el estado, justo después de San GregorioAtzacompa, San Martín Texmelucan y San Miguel Xoxtla. 17 localidades del municipio de Huejutzingo observaron un grado de rezago social muy bajo, 23 bajo, 8 medio y 2 alto (Valle de San Miguel Y Arcos del Alba).

Estado actual del problema

En el municipio de Huejutzingo, la principal carencia que afecta a la población es el acceso a la seguridad social, con un 81.67% de personas en esta condición. En segundo lugar, se destaca la carencia de acceso a los servicios de salud, que afecta al 50.04% de los habitantes, mostrando también una incidencia considerable. De acuerdo con el análisis estadístico disponible, otras carencias relevantes incluyen:

- Acceso a la alimentación nutritiva y de calidad, que afecta al 33.25% de la población.
- Acceso a servicios básicos en la vivienda, con una incidencia del 26.34%
- Rezago educativo, presente en el 17.45% de los habitantes.
- Calidad y espacios de la vivienda, que impacta al 8.19% de la población.

Estos indicadores reflejan las múltiples dimensiones de vulnerabilidad en el municipio. Además, un 69.16% de la población reporta ingresos inferiores a la línea de pobreza, lo que evidencia la severa precariedad económica que enfrenta una parte importante de los habitantes de Huejutzingo.

Evolución del problema

El ingreso per cápita representa el promedio de ingresos anuales por persona en Huejotzingo. Un valor de \$2,338.47 USD indica que el municipio enfrenta desafíos significativos en términos de ingresos económicos, ya que este nivel es relativamente bajo en comparación con estándares internacionales y nacionales. Por ejemplo:

- Es inferior al promedio nacional en México, lo que podría sugerir desigualdades regionales en términos de oportunidades económicas.
- Este nivel de ingreso puede limitar el acceso a bienes y servicios de calidad, afectando indirectamente las otras dimensiones del desarrollo humano.

Experiencias de atención

Existe un Programa Acceso Solar del Departamento de Energía de EE. UU. (U.S. Department of Energy, DOE). Este programa, financiado por el Fondo de Resiliencia Energética de Puerto Rico (Puerto Rico Energy Resilience Fund, PR-ERF), proporcionará sistemas de placas solares con baterías a hogares de bajos ingresos sin costos iniciales, así como educación sobre cómo utilizar y mantener los sistemas y protección al consumidor.

Estos sistemas solares se diseñan para proveer electricidad confiable en casas, incluso durante apagones. Un sistema residencial de energía solar con baterías suele costar decenas de miles de dólares, pero el programa permite un desarrollo en la infraestructura y acceso a los servicios básicos de vivienda. El programa anterior esta diseñado para Puerto Rico pero se desprende de un programa de energía que tiene Estados Unidos para personas de bajos ingresos y con condiciones sociales que hacen que requieran de un apoyo especializado para acceder a energías limpias, generando acceso a los servicios básicos de la vivienda que puede incluso prevenir enfermedades respiratorias y promueve el bienestar familiar.

Consultado del sitio: <https://www.energy.gov/gdo/programa-acceso-solar>

1.2 Metodología para la identificación de la población objetivo y definición de fuentes de información.

Las Zonas de Atención Prioritaria (ZAP) son áreas o regiones, tanto rurales como urbanas, donde la población presenta altos índices de pobreza y marginación, evidenciando insuficiencias y rezagos en el ejercicio de los derechos para el desarrollo social. Esta definición se establece en el artículo 29 de la Ley General de Desarrollo Social (LGDS). CONEVAL. La identificación de estas zonas se basa en criterios definidos por CONEVAL, utilizando indicadores como: ingreso corriente per cápita, rezago educativo promedio en el hogar, acceso a servicios de salud, acceso a la seguridad social, calidad y espacios de la vivienda, acceso a servicios básicos en la vivienda, acceso a una alimentación nutritiva y de calidad, grado de cohesión social, grado de accesibilidad a carreteras pavimentadas.

Definición y cuantificación de los conceptos poblacionales del Pp

<p>Población Potencial</p>	<p>En Huejotzingo, existen 34 Áreas Geocatastrales Básicas (AGEB), en las cuales habita el 82.37% de la población del municipio.</p>	<p>Cuantificación:</p>	<p>74787</p>
<p>Población Objetivo</p>	<p>Brinda servicios de Salud, Educación, Programas de Bienestar, generación de infraestructura y actividades enfocadas al estímulo de mejora de condiciones de vida por lo menos al 50% de la población potencial</p>	<p>Criterios de Focalización:</p>	<p>Personas que viven en áreas consideradas vulnerables</p>
<p>Población atendida (beneficiarios)</p>	<p>Población en condiciones vulnerables que es atendida para mejorar su calidad de vida</p>	<p>Cuantificación:</p>	<p>37394</p>
<p>Criterios de Focalización</p>		<p>Padrones de beneficiarios</p>	<p>Personas que viven en áreas consideradas vulnerables o presentan condiciones adversas</p>

SECRETARÍA DE BIENESTAR

HUEJOTZINGO, PUEBLA
2024 - 2027

DIRECCIÓN DE SALUD

HUEJOTZINGO, DIRECCIÓN DE SALUD
2024 - 2027

SECRETARÍA DE ECONOMÍA Y TRABAJO

HUEJOTZINGO, PUEBLA
2024 - 2027

MUNICIPAL

HUEJOTZINGO, PUEBLA
2024 - 2027

ESTADOS UNIDOS MEXICANOS

HUEJOTZINGO, PUEBLA
2024 - 2027

PRESIDENCIA MUNICIPAL

HUEJOTZINGO, PUEBLA
2024 - 2027

SECRETARÍA DE ECONOMÍA Y TRABAJO

HUEJOTZINGO, PUEBLA
2024 - 2027

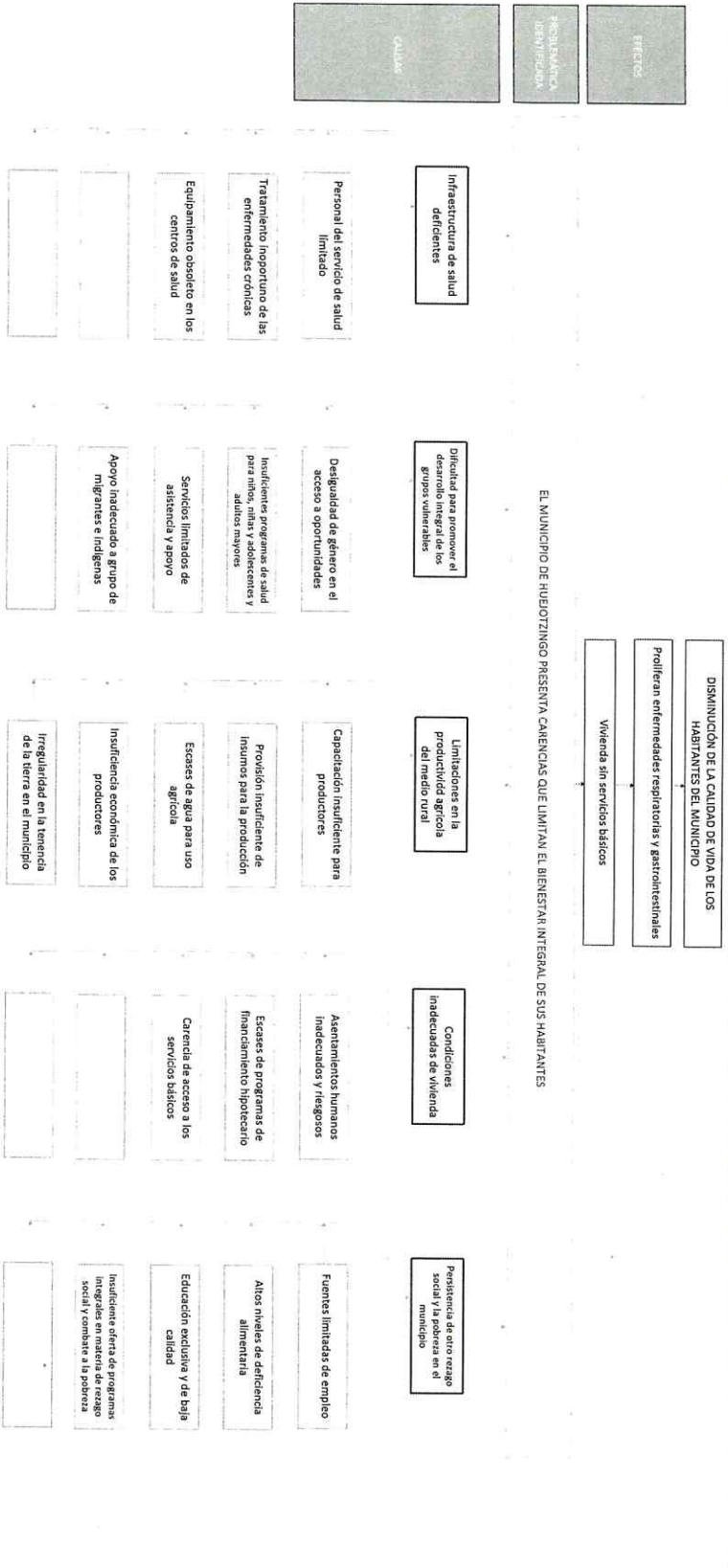


2. Estructura Analítica del Programa presupuestario

Datos de identificación del Programa Presupuestario (Pp)

Nombre de la Entidad Fiscalizada:	HUEJOTZINGO
Ejercicio fiscal:	2026
Nombre del Programa presupuestario:	BIENESTAR EN HUEJOTZINGO
Clave del Programa presupuestario:	E2025-03
Dependencia o Entidad responsable del Pp:	SECRETARÍA DE BIENESTAR, DIRECCIÓN DE SALUD, TESORERÍA, SECRETARÍA DE INFRAESTRUCTURA, DIF, SECRETARÍA DE DESARROLLO ECONÓMICO Y SECRETARÍA GENERAL.

Árbol del problema





Ficha Técnica del Programa presupuestario

3. Alineación del Programa presupuestario a los Instrumentos de Planeación Estratégica

Datos de identificación del Programa Presupuestario (Pp)

Nombre de la Entidad Fiscalizada: _____

Ejercicio fiscal: _____

Nombre del Programa presupuestario: _____

Clave del Programa presupuestario: _____

Dependencia o Entidad responsable del Pp: _____

HUEJOTZINGO
2026
BIENESTAR EN HUEJOTZINGO
E2025-03
SECRETARÍA DE BIENESTAR, DIRECCIÓN DE SALUD, TESORERÍA, SECRETARÍA DE INFRAESTRUCTURA, DIF, SECRETARÍA DE DESARROLLO ECONÓMICO Y SECRETARÍA GENERAL.

Nivel de objetivo de la MIR	Objetivos de Desarrollo Sostenible (ODS) Agenda 2030		
	Objetivos	Metas	Objetivos con enfoque de perspectiva de género e igualdad
Contribuir a mejorar el bienestar social de los habitantes de Huejutzingo a través de diferentes servicios sociales y comunitarios básicos y especializados	3 SALUD Y BIENESTAR, 7 FIN DE LA POBREZA, 5 IGUALDAD DE GÉNERO, 10 REDUCCIÓN DE LAS DESIGUALDADES.	Generar las condiciones para que la población cuente con servicios básicos y especiales para las minorías que más los necesitan.	Garantizar que todos los hombres y mujeres, en particular los pobres y los
Los habitantes del municipio de Huejutzingo disfruten de un entorno de bienestar social	2 HAMBRE CERO, 8 TRABAJO DECENTE Y CRECIMIENTO ECONÓMICO, 11 CIUDADES Y COMUNIDADES SOSTENIBLES, 4 EDUCACIÓN DE	Promover la creación de programas sociales que impulsen el campo, y promuevan la educación básica para que la población tenga acceso a mejores	Que los programas sociales y la generación de empleo beneficie a la

Alineación al Plan Municipal de Desarrollo

Eje 3: Huejutzingo con bienestar para todos y todas

Eje	Objetivo	Áreas de Acción
	PROMOVER EL BIENESTAR SOCIAL EN HUEJOTZINGO, CON ENFOQUE EN LA EQUIDAD DE GÉNERO, APOYO A GRUPOS VULNERABLES, Y FORTALECIMIENTO DE LOS SERVICIOS DE SALUD E INCLUSIÓN SOCIAL.	
Estrategias	Estrategia 3.1.1: Mejorar la infraestructura de salud en el municipio... Estrategia 3.2.1 Brindar apoyo a los grupos vulnerables para promover el bienestar social... Estrategia 3.3.1: Fortalecer la sostenibilidad y productividad del sector agrícola en el municipio... Estrategia 3.4.1: Promover acciones para garantizar el acceso a vivienda digna y servicios básicos adecuados para todos los habitantes del municipio... Estrategia 3.5.1: Impulsar acciones integrales para fortalecer el desarrollo social y económico de la población objetivo...	3.1.1.1, 3.1.1.3, 3.1.1.4, 3.1.1.5, 3.1.1.7, 3.1.1.8, 3.2.1.2, 3.2.1.4, 3.2.1.5, 3.2.1.7, 3.2.1.8, 3.3.1.1, 3.3.1.2, 3.3.1.6, 3.3.1.5, 3.4.1.3, 3.4.1.2, 3.4.1.5, 3.4.1.7, 3.5.1.1, 3.5.1.2, 3.5.1.3 y 3.5.1.4.

Alineación al Plan Estatal de Desarrollo

Eje	Eje 1 Humanismo con Bienestar. Eje 2 Prosperidad y Estabilidad Económica. Eje 4 Desarrollo Urbano y Crecimiento Sostenible.
Temática	Bienestar, Salud, Educación, Grupos Vulnerables, Agropecuario y Rural, Medio Ambiente y Desarrollo Urbano e Infraestructura.
Objetivo	1.1.1 Impulsar el bienestar integral de la población con bioética social y humanismo mexicano. 1.2.1 Incrementar la calidad de vida de las y los poblanos con un enfoque humanista en el sector salud. 1.3.1 Impulsar la educación. 1.3.2 Contribuir al desarrollo humano de personas en estado de vulnerabilidad. 2.1.1 Contribuir al bienestar de la población rural con sostenibilidad. 4.1.1 Mejorar el bienestar socioambiental. 4.2.1 Mejorar las condiciones y disponibilidad de la infraestructura.
Estrategias	1.1.1.1 Impulso de programas de desarrollo social... 1.2.1.1 Fortalecimiento de la prevención y la promoción a la salud. 1.2.1.2 Conformación de redes integrales de salud... 1.2.1.3 Procuración de entornos seguros y saludables... 1.2.1.4 Vinculación entre la comunidad, gobierno e iniciativa privada. 1.3.1.1 Integración del sector salud... 1.3.1.1.1 Fortalecimiento del Sistema Educativo... 1.3.1.3 Establecimiento de proyectos de atención a las necesidades educativas... 1.3.1.4 Vinculación entre la comunidad, gobierno e iniciativa privada. 1.3.1.5 Implementación de programas educativos... 1.5.1.1 Fortalecimiento de la asistencia social... 2.1.1.1 Desarrollo de las capacidades de las personas del medio rural. 2.1.1.3 Promoción de la competitividad de las y los productores rurales. 4.1.1.2, 4.1.1.3, 4.1.1.4, 4.1.1.5 y 4.2.1.1.
Líneas de Acción	1.1.1.1, 1.1.1.2, 1.1.1.3, 1.1.1.5, 1.1.1.6, 1.1.1.7, 1.1.1.8, 1.2.1.1, 1.2.1.2, 1.2.1.3, 1.2.1.4, 1.2.1.5, 1.2.1.6, 1.2.1.7, 1.2.1.8, 1.2.1.9, 1.2.1.10, 1.2.1.11, 1.2.1.12, 1.2.1.13, 1.2.1.14, 1.2.1.15, 1.2.1.16, 1.2.1.17, 1.2.1.18, 1.2.1.19, 1.2.1.20, 1.2.1.21, 1.2.1.22, 1.2.1.23, 1.2.1.24, 1.2.1.25, 1.2.1.26, 1.2.1.27, 1.2.1.28, 1.2.1.29, 1.2.1.30, 1.2.1.31, 1.2.1.32, 1.2.1.33, 1.2.1.34, 1.2.1.35, 1.2.1.36, 1.2.1.37, 1.2.1.38, 1.2.1.39, 1.2.1.40, 1.2.1.41, 1.2.1.42, 1.2.1.43, 1.2.1.44, 1.2.1.45, 1.2.1.46, 1.2.1.47, 1.2.1.48, 1.2.1.49, 1.2.1.50, 1.2.1.51, 1.2.1.52, 1.2.1.53, 1.2.1.54, 1.2.1.55, 1.2.1.56, 1.2.1.57, 1.2.1.58, 1.2.1.59, 1.2.1.60, 1.2.1.61, 1.2.1.62, 1.2.1.63, 1.2.1.64, 1.2.1.65, 1.2.1.66, 1.2.1.67, 1.2.1.68, 1.2.1.69, 1.2.1.70, 1.2.1.71, 1.2.1.72, 1.2.1.73, 1.2.1.74, 1.2.1.75, 1.2.1.76, 1.2.1.77, 1.2.1.78, 1.2.1.79, 1.2.1.80, 1.2.1.81, 1.2.1.82, 1.2.1.83, 1.2.1.84, 1.2.1.85, 1.2.1.86, 1.2.1.87, 1.2.1.88, 1.2.1.89, 1.2.1.90, 1.2.1.91, 1.2.1.92, 1.2.1.93, 1.2.1.94, 1.2.1.95, 1.2.1.96, 1.2.1.97, 1.2.1.98, 1.2.1.99, 1.2.1.100.
ESTADOS UNIDOS MEXICANOS	Porcentaje de Población en Situación de Pobreza. Esperanza de Vida al nacer, Grado promedio de escolaridad. Espacios de alojamiento de asistencia social, Valor de producción agropecuaria, Índice de Bienestar Socioambiental, Índice de Bienestar Socioeconómico.

ESTADOS UNIDOS MEXICANOS
 Luis Antonio Treviño
 Chávez, Secretario de
 Bienestar
 Edo. de
 Edo. de
 Edo. de

ESTADOS UNIDOS MEXICANOS
 Alejandro Martínez
 Director de
 Edo. de
 Edo. de
 Edo. de

ESTADOS UNIDOS MEXICANOS
 David López Domínguez,
 Secretario de
 Edo. de
 Edo. de
 Edo. de

ESTADOS UNIDOS MEXICANOS
 Juan Antonio
 Secretario de
 Edo. de
 Edo. de
 Edo. de

ESTADOS UNIDOS MEXICANOS
 Iván Vergara
 Encargado de
 Edo. de
 Edo. de
 Edo. de

ESTADOS UNIDOS MEXICANOS
 Erika Tinzta Reyes,
 Secretaria de
 Edo. de
 Edo. de
 Edo. de

ESTADOS UNIDOS MEXICANOS
 Juan Pablo
 Encargado de
 Edo. de
 Edo. de
 Edo. de

ESTADOS UNIDOS MEXICANOS
 Roberto Saiz Valles,
 Presidente Municipal de Higueras
 Autóctonas de

HUEJOTZINGO, PUEBLA
 2024 - 2027

HUEJOTZINGO, PUEBLA
 DIRECCIÓN DE SALUD
 2024 - 2027

HUEJOTZINGO, PUEBLA
 SECRETARÍA DE
 INFRAESTRUCTURA,
 MEDIO AMBIENTE Y
 DESARROLLO URBANO
 2024 - 2027

HUEJOTZINGO, PUEBLA
 SECRETARÍA DE
 ECONOMÍA Y TRABAJO
 2024 - 2027

HUEJOTZINGO, PUEBLA
 DIRECCIÓN MUNICIPAL
 2024 - 2027

HUEJOTZINGO, PUEBLA
 SECRETARÍA MUNICIPAL
 2024 - 2027

HUEJOTZINGO, PUEBLA
 PRESIDENCIA MUNICIPAL
 2024 - 2027

HUEJOTZINGO, PUEBLA
 2024 - 2027



Ficha Técnica del Programa presupuestario

4. Matriz de Indicadores para Resultados (MIR)

Datos de identificación del Programa Presupuestario (Pp)			
Nombre de la Entidad Fiscalizada:		HUEJUTZINGO	
Ejercicio fiscal:		2025	
Nombre del Programa presupuestario:		BIENESTAR EN HUEJUTZINGO	
Clave del Programa presupuestario:		E2025-03	
Dependencia o Entidad responsable del Pp:		SECRETARÍA DE BIENESTAR, DIRECCIÓN DE SALUD, TESORERÍA, SECRETARÍA DE INFRAESTRUCTURA, DIF, SECRETARÍA DE DESARROLLO ECONÓMICO Y SECRETARÍA GENERAL	

Nivel	Resumen Narrativo (Objetivos)	Indicadores (Nombre del indicador y método de cálculo)	Medios de Verificación	Supuestos
FIN	Contribuir a mejorar el bienestar social de los habitantes de Huejutzingo	Tasa de variación de la población en situación de pobreza extrema.	CONEVAL Medición de la pobreza	Falta de coordinación con otros niveles de gobierno, Insuficientes recursos económicos, crisis económica nacional o global, desastres
	Los habitantes del municipio de Huejutzingo disfrutan de un entorno de bienestar social	Porcentaje de localidades en condiciones de rezago social alto o muy alto	PADRÓN DE BENEFICIARIOS, CONEVAL Índice de rezago social	Cambios en políticas públicas federales o estatales.
	1 Servicios de Salud ofertados a la población	Tasa de variación de personas con acceso a los servicios de salud.	CONEVAL. Índice de rezago social, Registros Administrativos.	Retrasos en la asignación de recursos federales o estatales, falta de especialistas médicos disponibles, aumento inesperado en la demanda
	2 Desarrollo integral de los grupos vulnerables garantizado	Porcentaje de población vulnerable atendida	CONEVAL. Medición de la pobreza PADRONES DE BENEFICIARIOS	Discriminación social persistente, migración masiva, cambios abruptos en políticas de bienestar social, disminución de recursos federales
	3 Población agrícola beneficiada	Porcentaje de población agrícola beneficiada con programas y proyectos en fomento a la producción	PADRÓN DE BENEFICIARIOS.	Cambio climático, acceso limitado a tecnologías modernas, fluctuaciones en los precios de insumos agrícolas, disminución del apoyo financiero estatal
COMPONENTES	4 Condiciones óptimas y de calidad de vivienda aseguradas	Porcentaje en cumplimiento de servicios proporcionados para fomento a servicios de desarrollo	REGISTROS ADMINISTRATIVOS	Falta de acceso a créditos hipotecarios, aumento en los costos de construcción, problemas legales con la tenencia de la tierra
	5 Pobreza y rezago social del municipio disminuidos	Porcentaje de personas atendidas en condiciones de pobreza extrema con los programas sociales municipales	PADRÓN DE BENEFICIARIOS.	Crisis económica global, desempleo creciente, problemas estructurales de acceso a servicios básicos.

ACTIVIDADES (COMPONENTE 1)	ACTIVIDADES (COMPONENTE 2)	ACTIVIDADES (COMPONENTE 3)	ACTIVIDADES (COMPONENTE 4)	ACTIVIDADES (COMPONENTE 5)
1.1 Contratación de profesionales de la salud	1.2 Realización de talleres, campañas de salud y atención	1.3 Fortalecimiento en equipamiento de los centros de salud de atención	1.4 Dotación de las unidades de salud de insumos médicos	1.5 Implementación de mecanismos de supervisión para verificar la implementación de acciones de salud
1.6 Desarrollo de acciones de salud	2.1 Implementación de programa de salud preventiva para niñas, niños, niñas adolescentes y adolescentes	2.2 Implementación de programa de apoyo para migrantes	2.3 Organización talleres formativos y deportivos para las niñas, niños, niñas adolescentes y adolescentes	2.4 Establecimiento de atención especializada fortalecer integración y promoción de programa de alfabetización gratuito para fomentar
3.1 Implementación campañas de capacitación a productores	3.2 Gestión de fertilizantes a productores	3.3 Regeneración de predios con el programa de tenencia de la tierra	3.4 Gestión de un convenio con instituciones académicas	3.5 Gestión de la adquisición o construcción de vivero para impulsar
4.1 Realización de gestión de financiamiento la vivienda	4.2 Fortalecimiento del acceso a los servicios básicos de la vivienda	4.3 Coordinación de faenas comunitarias para recolección de desecho	4.4 Fomento en el uso de ecotecnologías en viviendas de bajos recursos	5.1 Realización de Ferias de Empleo
5.2 Proporción de apoyos alimentarios a las y los ciudadanos en situación de vulnerabilidad	5.3 Sistema en línea de promoción de servicios de salud, educación, cultura y deporte	5.4 Gestión de créditos para mujeres emprendedoras BANCA DE LA MUJER		

Costo Total del Programa	Apoyado	Modificado	Demarcado	Ejecido
\$ 24,023,129.37	\$ 34,023,129.37	\$ 2,758,088.89	\$ 2,758,088.89	\$ 2,758,088.89

Monto Especifico (de la Fuente de Financiamiento)	1.1 Recursos Fiscales;	2.1 Recursos Federales;	Otro	2.1 Recursos Federales;	PORTAMUN	Ejecido
\$ 2,758,088.89						\$ 2,758,088.89

Clasificación Administrativa	Finalidad	Función	Subfunción	Programa presupuestario (de la ley de Ingresos)
3.0.0.00 SECTOR PUBLICO MUNICIPAL 3.1.0.00 SECTOR PUBLICO NO FINANCIERO 3.1.1.00 GOBIERNO GENERAL MUNICIPAL				

ESTADOS UNIDOS MEXICANOS
Luis Antonio Treviño Quiroz,
Secretario de Educación
El Huelmo

SECRETARÍA DE BIENESTAR

HUEJOTZINGO, PUEBLA
2024 - 2027

ESTADOS UNIDOS MEXICANOS
Alejandro Rojas
Director de Educación Especial
El Huelmo

DIRECCIÓN DE SALUD

HUEJOTZINGO, PUEBLA
2024 - 2027

ESTADOS UNIDOS MEXICANOS
María del Carmen Sotelo
Bautista, Directora de Educación Especial
El Huelmo

DIRECCIÓN DE EDUCACIÓN

HUEJOTZINGO, PUEBLA
2024 - 2027

ESTADOS UNIDOS MEXICANOS
Juan Martínez Hernández,
Secretario de Desarrollo Económico y Turismo
El Huelmo

SECRETARÍA DE DESARROLLO ECONOMICO Y TRABAJO

HUEJOTZINGO, PUEBLA
2024 - 2027

ESTADOS UNIDOS MEXICANOS
David López Domínguez,
Secretario de Ingeniería y Medio Ambiente y Desarrollo Urbano
El Huelmo

SECRETARÍA DE INFRAESTRUCTURA, MEDIO AMBIENTE Y DESARROLLO URBANO

HUEJOTZINGO, PUEBLA
2024 - 2027

ESTADOS UNIDOS MEXICANOS
Iviny Vergara Rodríguez,
Encomendado de Desarrollo Urbano
El Huelmo

DIF MUNICIPAL

HUEJOTZINGO, PUEBLA
2024 - 2027

ESTADOS UNIDOS MEXICANOS
Eduardo Sánchez Flores,
Secretario de Planeación y Desarrollo Urbano
El Huelmo

SECRETARÍA DE PLANEACIÓN Y DESARROLLO URBANO

HUEJOTZINGO, PUEBLA
2024 - 2027

ESTADOS UNIDOS MEXICANOS
Roberto Solís Vallés, Presidente Municipal
de Huejotzingo
El Huelmo

PRESIDENCIA MUNICIPAL

HUEJOTZINGO, PUEBLA
2024 - 2027



Ficha Técnica del Programa presupuestario

FIN

Ficha Técnica de Seguimiento de Indicadores (FTSI)

HUEJUTZINGO

Contribuir a mejorar el bienestar social de los habitantes de Huejutzingo

Datos de identificación del Programa Institucional

BIENESTAR EN HUEJUTZINGO

SECRETARÍA DE BIENESTAR, DIRECCIÓN DE SALUD, TESORERÍA, SECRETARÍA DE INFRAESTRUCTURA, DIF, SECRETARÍA DE DESARROLLO ECONÓMICO Y SECRETARÍA GENERAL.

Código del RP: \$24.023.129.37

Datos de identificación del Indicador

Nombre del Indicador:	Tasa de variación de la población en situación de pobreza extrema.						Estratégicos	
Descripción: ¿Cuál mide el indicador?	Población en situación de pobreza extrema en el municipio.						Eficacia	
Unidad de medida:	Porcentaje						SECRETARÍA DE BIENESTAR Y SECRETARÍA DE DESARROLLO ECONÓMICO	
Método de cálculo: Fórmula del indicador:	$\frac{(V2-V1)}{V1} * 100$		Argentina		Indicador Variable 1)	Indicador Variable 2)	Población en pobreza extrema a finales de la administración Población en pobreza extrema 2020	
Indicador: (Variable 1)	Medios de verificación de los cambios							
Indicador: (Variable 2)	Informe anual sobre la situación de pobreza y rezago social, por municipios INEGI Informe anual sobre la situación de pobreza y rezago social, por municipios INEGI							
Características del indicador:	Cuantitativo	Relevancia	Económica	Monitoreable	Adecuada	Aporte marginal		
Justificación del cumplimiento de las características CRIMAA:	El indicador resulta ser claro toda vez que no existen dudas respecto de lo que se busca medir	El indicador resulta ser relevante toda vez que aporta información asociada con el programa	El indicador resulta ser económico toda vez que la información esta disponible a un costo razonable	El indicador resulta ser monitoreable toda vez que sus medios de verificación son	El indicador resulta ser adecuada toda vez que aporta información suficiente respecto del	El indicador provee información adicional.		



Ficha Técnica del Programa presupuestario

FIN

Ficha Técnica de Seguimiento de Indicadores (FTSI)

Determinación de Metas		Metas Anuales		Bianual	
Valor	Año	Periodicidad	Comportamiento del indicador	Comportamiento del indicador	Ascendente
0%	2020	Semio del indicador	Descendente		
2020	2021	2020	Acumulado (Metas de la Administración)	Observaciones y/o comentarios	
-1%		-3%			NO SE CONSIDERA EL AUMENTO POBLACIONAL

Metas	1er Trimestre			2do Trimestre			3ro Trimestre			4to Trimestre			Meta Anual (acumulada)								
	Ene	Feb	Mar	Abr	May	Jun	Jul	Ago	Sep	Oct	Nov	Dic									
Programada (Variable 1)													12440	-3%							
Programada (Variable 2)													12824								
Realizado (Variable 1)													12824								
Realizado (Variable 2)													12824								
Parámetros de señalización	Menor o igual a 70%			Critico	Mayor o igual a 80% y menor a 90%			En riesgo	Mayor o igual a 90% y menor a 100%			Aceptable	Mayor a 110% y menor a 120%			En riesgo	Mayor a 120%			Critico	Cumplimiento del indicador (Realizado entre lo programado)

Aplicaciones y causas de las variaciones al cumplimiento de la programación

SECRETARÍA DE BIENESTAR
Luis Antonio Revocano
Chavez, Secretario de Bienestar
Elaboró: [Firma]

DIRECCIÓN DE SALUD
Alejandro Morales López
Director de Salud
Elaboró: [Firma]

SECRETARÍA DE AMBIENTE Y DESARROLLO URBANO
David López Domínguez,
Secretario de Infraestructura, Medio Ambiente y Desarrollo Urbano
Elaboró: [Firma]

DIF MUNICIPAL
Irving Vergara Saldiverra,
Encargado de Gestión Municipal
Elaboró: [Firma]

SECRETARÍA DE ECONOMÍA Y TRABAJO
Juan Niñez Alameda,
Secretario de Desarrollo Económico y Trabajo
Elaboró: [Firma]

SECRETARÍA DE AYUDA SOCIAL
Enriqueza Reyes,
Secretaria del Ayuntamiento
Elaboró: [Firma]

SECRETARÍA DE CONTRALORIA MUNICIPAL
Saul Pita Caballero,
Contralor Municipal
Elaboró: [Firma]

PRESIDENCIA MUNICIPAL
Roberto Salgado Hernández,
Presidente Municipal
Autorizó: [Firma]

HUEJOTZINGO, PUEBLA
2024 - 2027

HUEJOTZINGO, PUEBLA
2024 - 2027

HUEJOTZINGO, PUEBLA
2024 - 2027

HUEJOTZINGO, PUEBLA
2024 - 2027

HUEJOTZINGO, PUEBLA
2024 - 2027

HUEJOTZINGO, PUEBLA
2024 - 2027

HUEJOTZINGO, PUEBLA
2024 - 2027

HUEJOTZINGO, PUEBLA
2024 - 2027



Ficha Técnica del Programa presupuestario

PROPÓSITO

Ficha Técnica de Seguimiento de Indicadores (FTSI)

Reporte:

Primer trimestre

Nombre de la Entidad Fiscalizadora										HUEJUTZINGO	
Resumen Narrativo de la MIA										Los hablantes del municipio de Huejutzingo disfrutan de un entorno de bienestar social	
Programa Presupuestario										BIENESTAR EN HUEJUTZINGO	
Descripción de la actividad responsable del PPS										SECRETARÍA DE BIENESTAR, DIRECCIÓN DE SALUD, TESORERÍA, SECRETARÍA DE INFRAESTRUCTURA, DIF, SECRETARÍA DE DESARROLLO ECONÓMICO Y SECRETARÍA GENERAL.	
Costo del PPS										\$24,023,129.37	
Datos de identificación del Indicador											
Nombre del indicador										Porcentaje de localidades en condiciones de rezago social alto o muy alto	
Descripción que incluye el indicador										Localidades en el municipio con rezago social	
Unidad de medida										Porcentaje	
Método de cálculo o fórmula del indicador										(V1/V2)*100	
Número (Variable 1)										Algunas	
Número (Variable 2)										Algunas	
Método de verificación de la información										Registros administrativos	
Características del indicador										Registros administrativos	
Clasificación de cumplimiento de las características (RTE/MAA)										El indicador resulta ser claro toda vez que no existen dudas respecto de lo que se busca medir	
Clasificación de cumplimiento de las características (RTE/MAA)										El indicador resulta ser relevante toda vez que aporta información asociada con el programa	
Clasificación de cumplimiento de las características (RTE/MAA)										El indicador resulta ser económico toda vez que la información esta disponible a un costo razonable	
Clasificación de cumplimiento de las características (RTE/MAA)										El indicador resulta ser monitorizable toda vez que sus medios de verificación son	
Clasificación de cumplimiento de las características (RTE/MAA)										El indicador resulta ser adecuado toda vez que aporta información suficiente respecto del	
Clasificación de cumplimiento de las características (RTE/MAA)										El indicador provee información adicional.	



Ficha Técnica del Programa presupuestario

PROPÓSITO

Ficha Técnica de Seguimiento de Indicadores (FTSI)

Determinación de Metas				Anual	
Linea base	Valor	Año	Periodicidad	Comportamiento del indicador	Regular
	100%	2025	Trimestral	Ascendente	
Metas Anuales					
Periodo fiscal	2025	2027	2025	Acumulado (suma de la Adjudicación)	Observaciones y/o comentarios
Programada	100%				
Realizada					

Meses	1er Trimestre			2do Trimestre			3er Trimestre			4to Trimestre			Meta Anual (acumulada)																				
	Ene	Feb	Mar	Abr	May	Jun	Jul	Ago	SEP	OCT	NOV	DIC																					
Programada (Variable 1)													6																				
Programada (Variable 2)													6																				
Realizado (Variable 3)													6																				
Realizado (Variable 4)																																	
Participación de semeltrimestral	Menor o igual a 75%			Crítico			Mayor o igual a 80% y menor a 90%			En riesgo			Mayor o igual a 95% y Menor o igual a 100%			Aceptable			Mayor a 110% y menor o igual a 120%			En riesgo			Mayor a 120%			Crítico			Cumplimiento de indicador (realizado entre lo programado)		

Explicaciones y causas de las variaciones al cumplimiento de la programación

<p>SECRETARÍA DE BIENESTAR HUEJOTZINGO, PUEBLA 2024 - 2027</p>	<p>DIRECCIÓN DE SALUD HUEJOTZINGO, PUEBLA 2024 - 2027</p>	<p>DIRECCIÓN DE EDUCACIÓN HUEJOTZINGO, PUEBLA 2024 - 2027</p>	<p>SECRETARÍA DE INFRAESTRUCTURA, MEDIO AMBIENTE Y SERVICIOS PÚBLICOS HUEJOTZINGO, PUEBLA 2024 - 2027</p>	<p>DIF MUNICIPAL HUEJOTZINGO, PUEBLA 2024 - 2027</p>	<p>SECRETARÍA DE DESARROLLO ECONÓMICO Y TRABAJO HUEJOTZINGO, PUEBLA 2024 - 2027</p>	<p>SECRETARÍA DE CONTRALORÍA MUNICIPAL HUEJOTZINGO, PUEBLA 2024 - 2027</p>	<p>PRESIDENCIA MUNICIPAL HUEJOTZINGO, PUEBLA 2024 - 2027</p>
---	--	--	--	---	--	---	---

Ficha Técnica de Seguimiento de Indicadores

Reporte

Primer trimestre

COMPONENTE 1

Ficha Técnica de Seguimiento de Indicadores (FTSI)

HUEJUTZINGO

Servicios de Salud ofertados a la población

Nombre de la entidad Ejecutora:			
Resumen Narrativo de la MIT:			
Datos de Identificación del Programa Institucional			
Proyecto responsable:	SECRETARÍA DE BIENESTAR, DIRECCIÓN DE SALUD, TESORERÍA, SECRETARÍA DE INFRAESTRUCTURA, DIR. SECRETARÍA DE DESARROLLO ECONÓMICO Y SECRETARÍA GENERAL		
Unidad responsable:	BIENESTAR EN HUEJUTZINGO		
Ciclo del P:	\$24,023,129.37		

Datos de Identificación del Indicador			
Nombre del indicador:	Tasa de variación de personas con acceso a los servicios de salud	Figura de indicador:	Gestión
Descripción (¿qué mide el indicador?):	Variación del acceso de la población que cuenta con acceso a los servicios de salud.	Dimensión del indicador:	Calidad
Unidad de medida:	Porcentaje	Unidad responsable del indicador del Componente 1:	DIRECCIÓN DE SALUD
Método de cálculo o fórmula del indicador:	$\frac{(V2-V1)}{V1} * 100$	Personas con seguridad social según la encuesta 2020:	Personas con seguridad social según la encuesta 2020
Índice de cumplimiento del indicador			
Número del (Variable 1):	ENCUESTA DE SEGURIDAD SOCIAL		
Número del (Variable 2):	ENCUESTA DE SEGURIDAD SOCIAL MÁS REGISTROS ADMINISTRATIVOS		

Descripción del indicador	Cantidad		Relevancia	Económica	Medioambiental	Asociativa	Social integral
	2020	2021					
Justificación del cumplimiento de las características CIMA	X		X	X	X	X	X
El indicador resulta ser claro toda vez que no existen dudas respecto de lo que se busca medir			El indicador resulta ser relevante toda vez que aporta información asociada con el programa	El indicador resulta ser económico toda vez que la información esta disponible a un costo razonable	El indicador resulta ser monitorizable toda vez que sus medios de verificación son	El indicador resulta ser adecuado toda vez que aporta información suficiente respecto del	El indicador provee información adicional.

Determinación de Metas			
Unidad base	Valor	Año	Período del indicador
	0%	2021	Servicios del indicador
Metas Actuales			
Ejercicio fiscal:	2020	2021	2020
Meta fijada:	19.70%		Actualizada
Comportamiento del indicador:			
			Discrepancias y/o comentarios

Programación de Metas subanuales

Metas	1er Trimestre			2do Trimestre			3er Trimestre			4to Trimestre			Metas acordadas	
	Ene	Feb	Mar	Abr	May	Jun	Jul	Ago	Sep	Oct	Nov	Dic		
Programa Variable 1)													45659	19.7%
Programa Variable 2)													54659	
Realizado (Variable 1)													45659	
Realizado (Variable 2)													45659	
Programas de mantenimiento	Mayor o igual a 75%	Critico	Mayor o igual a 80% y menor a 95%	En riesgo	Mayor o igual a 95% y menor o igual a 115%	Aceptable	Mayor a 110% y menor o igual a 120%	En riesgo	Mayor a 120%	Critico	Cumplimiento de indicador (Realizado sobre lo acordando)			
Realizado (Variable 1)													45659	
Realizado (Variable 2)													45659	
1.- Contratación de cuatro profesionales de la salud	Progr. Real.												4	4
2.- Realización del 100% de talleres, campañas	Progr. Real.	11	10	8	8	8	4	4	5	5	5	5	5	81
3.- Fortalecimiento en 100% en equipamiento	Progr. Real.	11	10	8										29
4.- Dotación al 100% de las unidades de salud	Progr. Real.													100%
5.- Implementación del 100% del cumplimiento	Progr. Real.				33%									50%
6.- Desarrollo de doce acciones de sanitización	Progr. Real.	1	1	1	1	1	1	1	1	1	1	1	1	34%
	Real.	1	1	1	1	1	1	1	1	1	1	1	1	100%
	Real.	1	1	1	1	1	1	1	1	1	1	1	1	100%
	Real.	1	1	1	1	1	1	1	1	1	1	1	1	12
	Real.	1	1	1	1	1	1	1	1	1	1	1	1	3

Explicaciones y causas de las variaciones al cumplimiento de la programación

Alejandro Morales López,
Director de Salud
EHEPSSUDOS
PUEBLA

DIRECCIÓN DE SALUD

HUELOTZINGO, PUEBLA

Saul Piña Caballero,
Contralor Municipal
PUEBLA

CONTRALORIA MUNICIPAL

HUELOTZINGO, PUEBLA
2024 - 2027

Roberto Solís Valles,
Presidente Municipal de Huejutzingo,
Autorizó
PUEBLA

PRESIDENCIA MUNICIPAL

HUELOTZINGO, PUEBLA
2024 - 2027



Ficha Técnica de Seguimiento de Indicadores

COMPONENTE 2

Reporte

Primer trimestre

Ficha Técnica de Seguimiento de Indicadores (FTSI)

Nombre de la Entidad Fiscalizada:		HUEJUTZINGO	
Instrumento Normativo de la FFI:		Desarrollo Integral de los grupos vulnerables garantizado	
Datos de Identificación del Programa Institucional			
Programa Presupuestario:		BIENESTAR EN HUEJUTZINGO	
Unidad presupuestaria:		SECRETARÍA DE BIENESTAR, DIRECCIÓN DE SALUD, TESORERÍA, SECRETARÍA DE INFRAESTRUCTURA, DIR. SECRETARÍA DE DESARROLLO ECONÓMICO Y SECRETARÍA GENERAL.	
Código del FFI:		\$24.023.129.37	

Datos de Identificación del Indicador			
Nombre del indicador:	Porcentaje de población vulnerable atendida		
Descripción breve sobre el indicador:	La población que se considera vulnerable por diversas condiciones y que se atiende con múltiples servicios para fomentar mejora en sus condiciones		
Unidad de medida:	Porcentaje		
Método de cálculo o fórmula del indicador:	$\frac{M1}{M2} \times 100$		
Indicador (Variable 1):	Número de beneficiarios de salud		
Indicador (Variable 2):	Población vulnerable del Municipio.		

Registros administrativos. INFORME ANUAL SOBRE LA SITUACIÓN DE POBREZA Y REZAGO SOCIAL 2024											
Características del indicador: Justificación del cumplimiento de las características CR, MA, CA, MU.	Cantidad	Relevancia	Repercusión	Acciones de seguimiento	Adecuado	Acción tomada	Acción planeada				
	X	X	X	X	X	X	X				
El indicador resulta ser claro toda vez que no existen dudas respecto de lo que se busca medir		El indicador resulta ser relevante toda vez que aporta información asociada con el programa		El indicador resulta ser económico toda vez que la información esta disponible a un costo razonable		El indicador resulta ser monitorable toda vez que sus medios de verificación son		El indicador resulta ser adecuado toda vez que aporta información suficiente respecto del		El indicador provee información adicional.	

Determinación de Metas							
Línea base	Valor	Año	Periodicidad	Sentido del indicador	Metas Anuales	Categoría de cumplimiento del indicador	Observaciones y/o comentarios
	15%	2025					
Ejercicio fiscal	2024	2027	2028				
	Programa de actividades	15%					

Programación de Metas subanuales

Metas	1er Trimestre			2do Trimestre			3er Trimestre			4to Trimestre			Metas acumuladas				
	Ene	Feb	Mar	Abr	May	Jun	Jul	Ago	Sep	Oct	Nov	Dic					
Programada (Variable 1)													4000	15%			
Programada (Variable 2)													26047				
Realizada (Variable 1)																	
Realizada (Variable 2)																	
Porcentaje de cumplimiento	Menor o igual a 75%		Critico	Mayor o igual a 80% y menor a 90%		En riesgo	Mayor o igual a 90% y menor o igual a 100%		Aceptable	Mayor a 110% y menor o igual a 120%		En riesgo	Mayor a 120%		Critico	Cumplimiento del indicador (Realizado entre lo programado)	

Actividades	Unidad de medida	1er Trimestre			2do Trimestre			3er Trimestre			4to Trimestre			Metas acumuladas
		Ene	Feb	Mar	Abr	May	Jun	Jul	Ago	Sep	Oct	Nov	Dic	
1.- Implementación de un programa de salud	Reporte mensual actividades salud	1	1	1	1	1	1	1	1	1	1	1	1	12
2.- Implementación de un programa de apoyo para usuarios	Reporte del programa	1	1	1	1	1	1	1	1	1	1	1	1	3
3.- Organiza doce talleres formativos y juntas auxiliares y	Porcentaje de juntas auxiliares y				25%		25%					25%		100%
4.- Establecimiento de atención especializada	Número de personas en							40						25%
5.- Promoción de un programa de	Tasa de finalización del													40
	Real.													140

Explicaciones y causas de las variaciones al cumplimiento de programación

Irving Vergera Saldaña
Encargado de despacho/DIF
Elaboro



Erika Estela Reyes,
Secretaria del Ayuntamiento
Elaboro




Maria del Carmen Seynos Ramirez,
Directora de Educación
Elaboro



Saul Pina Caballero,
Contralor Municipal
Revisor



Roberto Solís Valles,
Presidente Municipal de Huejutzingo, Puebla
Autorizó



DIF MUNICIPAL
HUEJOTZINGO, PUEBLA
2024 - 2027

DIRECCIÓN DE ADMINISTRACIÓN
HUEJOTZINGO, PUEBLA
2024 - 2027

DIRECCIÓN DE EDUCACIÓN
HUEJOTZINGO, PUEBLA
2024 - 2027

CONTRALORIA MUNICIPAL
HUEJOTZINGO, PUEBLA
2024 - 2027

PRESIDENCIA MUNICIPAL
HUEJOTZINGO, PUEBLA
2024 - 2027



Ficha Técnica de Seguimiento de Indicadores

Reporte

Primer trimestre

COMPONENTE 3

Ficha Técnica de Seguimiento de Indicadores (FTSI)

Nombre de la entidad beneficiada:		HUEJUTZINGO	
Recurso financiero de la EEnt:		Población agrícola beneficiada	
Datos de identificación del Programa Institucional			
Programa Presupuestario		BIENESTAR EN HUEJUTZINGO	
Entidad responsable		SECRETARÍA DE BIENESTAR, DIRECCIÓN DE SALUD, TESORERÍA, SECRETARÍA DE INFRAESTRUCTURA, D.F., SECRETARÍA DE DESARROLLO ECONÓMICO Y SECRETARÍA GENERAL	
Código del Pro		\$24,023,129.37	

Datos de identificación del Indicador			
Nombre del indicador:	Porcentaje de población agrícola beneficiada con programas y proyectos en fomento a la producción		Tipo de indicador
Descripción de qué mide el indicador?	Parte proporcional de la población que se beneficia con apoyo a los productores agrícolas		Dimensión del indicador
Unidad de medida	Porcentaje		Responsabilidad del indicador del Componente 3
Método de cálculo o fórmula del indicador:	(VV2)/100		Número de productores agrícolas beneficiados
Número del (Variable 1)			Productores agrícolas en el municipio
Número del (Variable 2)			Padrones de beneficiarios
Padrones y Registros Oficiales			

Concepto de la actividad:	Cantidad	Relevancia	Economicidad	Voluntariado	Adecuado	Acertado
Justificación del cumplimiento de las características CEN 1724	X	X	X	X	X	X

Determinación de Metas						
Línea base	Valor	Año	Prioridades	Sentido del indicador	Anual	Comportamiento del indicador
	28%	2025		Ascendente		Regular
Metas Anuales						
Ejercicio fiscal:	2025	2027	2025	Aumentada	Observaciones y/o comentarios	
Programada	28%					
Realizada						

Programación de Metas subanuales

Metas	1er Trimestre			2do Trimestre			3ro Trimestre			4to Trimestre			Metas acumuladas
	Ene	Feb	Mar	Abr	May	Jun	Jul	Ago	Sep	Oct	Nov	Dic	
Programa (Variable 1)													2292
Programa (Variable 2)													7971
Realizado (Variable 1)													
Realizado (Variable 2)													7971
Presupuesto de ejecución	Menor o igual a 75%	Critico	Mayor o igual a 80% y menor a 90%	En riesgo	Mayor o igual a 90% y menor o igual a 110%	Aceptable	Mayor a 110% y menor o igual 120%	En riesgo	Mayor a 120%	Critico	Cumplimiento del indicador (Realizado entre lo programado)		
													7971

Actividades

Descripción de actividad	Unidad de medida	1er Trimestre												Metas acumuladas	
		Ene	Feb	Mar	Abr	May	Jun	Jul	Ago	Sep	Oct	Nov	Dic		
1.- Implementación de diez campañas de	Número de capacitaciones	1	1	1	1										10
2.-Gestión anual de fertilizantes a productores a	Número de productores	1	1	1											3
3.-Regularización del 100% de expedientes	Porcentaje de expedientes														2083
4.-Gestión de un convenio con	Número de convenios														50%
5.-Gestión de la adquisición o	Número de plantas														1
															100

Explicaciones y causas de las variaciones al cumplimiento de la programación

LOGS ANTI-DROGAS
 LUIS ANTONIO TEXCICANO CHAVEZ,
 Encargado de Despacho de Bienestar
 Elabóro

SECRETARIA DE BIENESTAR
 HUEJOTZINGO, PUEBLA
 2024 - 2027

LOGS ANTI-DROGAS
 Erika Teniza Reyes,
 Secretaria del Ayuntamiento.
 Elabóro

CONTRALORIA MUNICIPAL
 HUEJOTZINGO, PUEBLA
 2024 - 2027

PRESIDENCIA MUNICIPAL
 HUEJOTZINGO, PUEBLA
 2024 - 2027

LOGS ANTI-DROGAS
 Sadi Pina Caballero,
 Contralor Municipal.
 Elabóro

LOGS ANTI-DROGAS
 Roberto Solís Valdez,
 Presidente Municipal del Ayuntamiento.
 Autorizó



Ficha Técnica de Seguimiento de Indicadores

Reporte

Primer trimestre

COMPONENTE 4

Ficha Técnica de Seguimiento de Indicadores (FTSI)

HUEJUTZINGO

Condiciones óptimas y de calidad de vivienda aseguradas

Datos de Identificación del Programa Institucional

SECRETARÍA DE BIENESTAR, DIRECCIÓN DE SALUD, TESORERÍA, SECRETARÍA DE INFRAESTRUCTURA, DIR. SECRETARÍA DE DESARROLLO ECONÓMICO Y SECRETARÍA GENERAL.
BIENESTAR EN HUEJUTZINGO
\$24,023,129.37

Datos de Identificación del Indicador

Nombre del indicador	Porcentaje en cumplimiento de servicios proporcionados para fomento a servicios de desarrollo urbano			Tipo de indicador		Estratégicos	
Descripción ¿qué mide el indicador?	servicios de drenaje, agua potable, calentadores, rehabilitación de calles, servicios de saneamiento, mejoramiento en los espacios públicos proporcionados a la ciudadanía			Dimensión y del indicador		Eficacia	
Unidad de medida	Porcentaje			Unidad responsable del indicador		SECRETARÍA DE INFRAESTRUCTURA MEDIO AMBIENTE Y DESARROLLO URBANO	
Método de cálculo o fórmula del indicador	(VV/2)*100			Número de servicios realizados		Número de servicios programados	
Indicador (Variable 1)	Registros administrativos						
Número(s) (Variable 2)	Registros administrativos						

Descripción de los indicadores	Cantidad	Urgente	Importante	Formal	Zonas	Acción	Acción adicional
Indicador de cumplimiento de las características CIE/MA	X	X	X	X	X	X	X

Determinación de Metas

Línea base	Valor		Año	Periodicidad	Sentido del indicador	Anual	Comportamiento del indicador	Regular
	2021	2025						
Programa de regularización	100%	100%	2025	Trimestral	Ascendente	Regulares y/o correctivos	Regular	
Metas Anuales								
Programa de regularización	100%	100%	2027	Trimestral	Ascendente	Regulares y/o correctivos	Regular	

Programación de Metas subanuales

Metas	1er Trimestre			2do Trimestre			3er Trimestre			4to Trimestre			Meta acumulada	
	Ene	Feb	Mar	Abr	May	Jun	Jul	Ago	Sep	Oct	Nov	Dic		
Programa (Variable 1)													6	100%
Programa (Variable 2)													6	
Realizado (Variable 1)													6	
Realizado (Variable 2)													6	
Programa de asignación	Mayor o igual a 75%	Critico	Mayor o igual a 80% y menor a 90%	En riesgo	Mayor o igual a 90% y menor a igual a 100%	Aceptable	Mayor a 110% y menor o igual 120%	En riesgo	Mayor a 120%	Critico	Cumplimiento del indicador (Realizado entre lo programado)			

Actividades

Programa	Unidad de medida	1er Trimestre			2do Trimestre			3er Trimestre			4to Trimestre			Meta acumulada
		Ene	Feb	Mar	Abr	May	Jun	Jul	Ago	Sep	Oct	Nov	Dic	
1- Realización de una gestión de	Porcentaje de personas que													60%
2- Fortalecimiento del acceso a los servicios	Número de viviendas													800
3- Coordinación de 100% de faenas	Porcentaje de puntos críticos de													100%
4- Fomento en el uso de ecotecnologías en	Número de calentadores													1600
5-														1600

Exhortaciones y causas de no cumplimiento al cumplimiento de la programación

Luis Antonio Texcruano Chávez,
Encargado de Despacho de Bienestar
Elaóporé

David Valdés Domínguez,
Secretario de Infraestructura, Medio Ambiente y Desarrollo Urbano,
Elaóporé

Sandra Espalero,
Concejala Municipal
Elaóporé

Roberto Solís Valles,
Presidente Municipal de Huejotzingo,
Autorizó

SECRETARÍA DE BIENESTAR
HUEJOTZINGO, PUEBLA
2024 - 2027

SECRETARÍA DE INFRAESTRUCTURA, MEDIO AMBIENTE Y DESARROLLO URBANO
HUEJOTZINGO, PUEBLA
2024 - 2027

CONCEJALÍA MUNICIPAL
HUEJOTZINGO, PUEBLA
2024 - 2027

PRESIDENCIA MUNICIPAL
HUEJOTZINGO, PUEBLA
2024 - 2027



Ficha Técnica de Seguimiento de Indicadores

COMPONENTE 5

Ficha Técnica de Seguimiento de Indicadores (FTSI)

HUEJOTZINGO

Pobreza y rezago social del municipio disminuidos

Datos de identificación del Programa Institucional

BIENESTAR EN HUEJOTZINGO

SECRETARÍA DE BIENESTAR, DIRECCIÓN DE SALUD, TESORERÍA, SECRETARÍA DE INFRAESTRUCTURA, DIF, SECRETARÍA DE DESARROLLO ECONÓMICO Y SECRETARÍA GENERAL

\$24,023,129.37

Datos de identificación del Indicador

Nombre del indicador	Porcentaje de cumplimiento en garantizar seguridad alimentaria		Tipo de medición		Estratégicos	
Descripción ¿qué mide el indicador?	Población en condiciones de pobreza alimentaria beneficiada		Origen del indicador		Eficacia	
Unidad de medida	Porcentaje		Unidad responsable del indicador		SECRETARÍA DE BIENESTAR, DIF,	
Método de cálculo o fórmula del indicador	(V/V2)*100		Alcance del indicador		Población en seguridad alimentaria atendida	
Indicador (Variable 1)			Dimensiones (Variable 2)		Número de Población en pobreza extrema en el municipio	
Indicador (Variable 2)			Registros Administrativos			
Registros Estadísticos						

Características del indicador	Cantidad	Relevancia	Económica	Administrativa	Operativa	Asignados	Acción manifiesta
Aplicación del cumplimiento de las características (FTSI)	X	X	X	X	X	X	X

Determinación de Metas

Línea base	Año		Prioridad	Metas Anuales	Año	
	2024	2025			2026	2027
Figura Base	10%	10%	Salud del Indicador	Ascendente	Comportamiento del Indicador	Regular
Figura Meta	10%	10%	Asignada	Discrecional y/o controlados		

Programación de Metas subanuales

Metas	1er Trimestre			2do Trimestre			3er Trimestre			4to Trimestre		Metas anuales	
	Ene	Feb	Mar	Abr	May	Jun	Jul	Ago	Sep	Oct	Nov		Dic
Programa (Variable 1)													1284
Programa (Variable 2)													12824
Realización (Variable 1)													12824
Realización (Variable 2)													12824
Realización (Variable 3)													12824
Realización (Variable 4)													12824
Realización (Variable 5)													12824
Realización (Variable 6)													12824
Realización (Variable 7)													12824
Realización (Variable 8)													12824
Realización (Variable 9)													12824
Realización (Variable 10)													12824
Realización (Variable 11)													12824
Realización (Variable 12)													12824
Realización (Variable 13)													12824
Realización (Variable 14)													12824
Realización (Variable 15)													12824
Realización (Variable 16)													12824
Realización (Variable 17)													12824
Realización (Variable 18)													12824
Realización (Variable 19)													12824
Realización (Variable 20)													12824
Realización (Variable 21)													12824
Realización (Variable 22)													12824
Realización (Variable 23)													12824
Realización (Variable 24)													12824
Realización (Variable 25)													12824
Realización (Variable 26)													12824
Realización (Variable 27)													12824
Realización (Variable 28)													12824
Realización (Variable 29)													12824
Realización (Variable 30)													12824
Realización (Variable 31)													12824
Realización (Variable 32)													12824
Realización (Variable 33)													12824
Realización (Variable 34)													12824
Realización (Variable 35)													12824
Realización (Variable 36)													12824
Realización (Variable 37)													12824
Realización (Variable 38)													12824
Realización (Variable 39)													12824
Realización (Variable 40)													12824
Realización (Variable 41)													12824
Realización (Variable 42)													12824
Realización (Variable 43)													12824
Realización (Variable 44)													12824
Realización (Variable 45)													12824
Realización (Variable 46)													12824
Realización (Variable 47)													12824
Realización (Variable 48)													12824
Realización (Variable 49)													12824
Realización (Variable 50)													12824
Realización (Variable 51)													12824
Realización (Variable 52)													12824
Realización (Variable 53)													12824
Realización (Variable 54)													12824
Realización (Variable 55)													12824
Realización (Variable 56)													12824
Realización (Variable 57)													12824
Realización (Variable 58)													12824
Realización (Variable 59)													12824
Realización (Variable 60)													12824
Realización (Variable 61)													12824
Realización (Variable 62)													12824
Realización (Variable 63)													12824
Realización (Variable 64)													12824
Realización (Variable 65)													12824
Realización (Variable 66)													12824
Realización (Variable 67)													12824
Realización (Variable 68)													12824
Realización (Variable 69)													12824
Realización (Variable 70)													12824
Realización (Variable 71)													12824
Realización (Variable 72)													12824
Realización (Variable 73)													12824
Realización (Variable 74)													12824
Realización (Variable 75)													12824
Realización (Variable 76)													12824
Realización (Variable 77)													12824
Realización (Variable 78)													12824
Realización (Variable 79)													12824
Realización (Variable 80)													12824
Realización (Variable 81)													12824
Realización (Variable 82)													12824
Realización (Variable 83)													12824
Realización (Variable 84)													12824
Realización (Variable 85)													12824
Realización (Variable 86)													12824
Realización (Variable 87)													12824
Realización (Variable 88)													12824
Realización (Variable 89)													12824
Realización (Variable 90)													12824
Realización (Variable 91)													12824
Realización (Variable 92)													12824
Realización (Variable 93)													12824
Realización (Variable 94)													12824
Realización (Variable 95)													12824
Realización (Variable 96)													12824
Realización (Variable 97)													12824
Realización (Variable 98)													12824
Realización (Variable 99)													12824
Realización (Variable 100)													12824

Actividades

Programa Narrativo	Unidad de medida	1er Trimestre			2do Trimestre			3er Trimestre			4to Trimestre		Metas anuales	
		Ene	Feb	Mar	Abr	May	Jun	Jul	Ago	Sep	Oct	Nov		Dic
1.- Realización de dos ferias de empleo en el	Número de ferias de empleo	Progr. Real.												2
2.- Proporción de cuatro apoyos alimentarios al	Reporte de entrega a grupos	Progr. Real.												4
3.- Sistema en líneas de promoción de servicios	Porcentaje de servicios	Progr. Real.												1
4.- Gestión de enlace de un programa de	Gestión del programa BANCA	Progr. Real.												100%
5.-		Progr. Real.												1
5.-		Progr. Real.												1

Explicación: Se detallan las actividades al cumplimiento de la programación

Juan Ninet Alameda
Secretario de Desarrollo Económico y Trabajo
El Abasco



Ingrid Velazquez Saldiverra,
Encargada de Despacho del DIF
El Abasco



Sally Espinalpe Reyes,
Directora del Instituto de la Mujer
El Abasco



Saul Pineda Caballero,
Coordinador Municipal
Rebun



Roberto Solís Valles,
Presidente Municipal de Huelajzingo
Autricorral



SECRETARÍA DE
DESARROLLO
ECONÓMICO Y TRABAJO
HUEIJOTZINGO, PUEBLA
2024 - 2027

DIF
MUNICIPAL
HUEIJOTZINGO, PUEBLA
2024 - 2027

DIRECCION
DEL INSTITUTO
DE LA MUJER DEL
GOBIERNO
MUNICIPAL
HUEIJOTZINGO, PUEBLA
2024 - 2027

CONTROLADORIA
MUNICIPAL
HUEIJOTZINGO, PUEBLA
2024 - 2027

PRESIDENCIA
MUNICIPAL
HUEIJOTZINGO, PUEBLA
2024 - 2027



Ficha Técnica del Programa presupuestario

1. Diagnóstico del Programa presupuestario

Datos de identificación del Programa presupuestario (Pp)	
Nombre de la Entidad Fiscalizada:	HUEJOTZINGO
Ejercicio fiscal:	2026
Nombre del Programa presupuestario:	HUEJOTZINGO SUSTENTABLE Y SOSTENIBLE
Clave del Programa presupuestario:	E2025-04
Dependencia o Entidad responsable del Pp:	SECRETARÍA DE INFRAESTRUCTURA, SECRETARÍA DE BIENESTAR, INSTITUTO DE LA MUJER, DIR. DE PROTECCIÓN CIVIL, TESORERÍA.

1.1 Descripción del Problema

Antecedentes y definición del problema

ÁREAS NATURALES PROTEGIDAS: El CEIGEP reportó en 2023, a través de un mapa de elaboración propia con datos de la Comisión Nacional de Áreas Naturales Protegidas (CONANP) y la Secretaría de Medio Ambiente, Sustentable y Ordenamiento Territorial (SMADSOT), que en Huejutzingo hay 1,096.16 hectáreas protegidas, mientras que la superficie del municipio es de 17,282.64 hectáreas, lo que se traduce como que el 6.34% de la superficie del municipio es un área Natural Protegida (ANP), concentrada en el área donde se encuentra el Popocatepetl e Iztaccihuatl. INCENDIOS FORESTALES Y REFORESTACIÓN Los incendios también se hacen presentes en las áreas forestales del municipio. Se reportan 23 hectáreas afectadas por incendios (2017). En 2023, el Gobierno de México, en su Concentrado Nacional de Incendios Forestales, reportó 1 incendio forestal en el municipio de Huejutzingo, esto en la semana 12 del 2023, ocasionado por actividades agrícolas, afectando a un bosque de pino-encino, con un impacto mínimo y sin afectar a áreas naturales protegidas. Para concientizar e incitar a la población a tomar acciones en pro de la vida forestal del municipio, la SOSARAHUE reportó una Plática de Cuidado del Agua y Reforestación en DIF, Real de Segovia y Arcos del Alba en enero 2022.

Justificación del Pp

De acuerdo con las proyecciones de población de la CONAPO, la población de Huejutzingo será aproximadamente de 120 mil 568 personas para el 2040, con una tasa de crecimiento promedio anual del 4.76%, tanto para hombres como para mujeres. Este incremento significativo en la población sin duda hará que se generen más residuos, y que se tenga que hacer uso de un mayor número de recursos naturales, además de que este crecimiento poblacional promueve a que se habiten zonas que anteriormente eran destinadas a la producción agrícola, lo que ocasiona en nuestro municipio un derribo de árboles en su mayoría frutales.

Estado actual del problema

RESIDUOS: De igual forma, el CEIGEP reporta lo correspondiente a los residuos diarios producidos por los habitantes del municipio. Reporta que, en promedio diario, se recolectan alrededor de 55.27 toneladas de residuos sólidos urbanos, y que aproximadamente 81,715 personas tienen acceso al servicio de recolección. Considerando que la población de Huejutzingo, de acuerdo al último censo de población realizado por el INEGI, es de 90 mil 794 personas, podemos ver que aproximadamente 9 mil 79 personas no tienen el acceso al servicio de recolección, lo que representa el 10% de la población. Además, se estima que alrededor de 5.56% de las viviendas en el municipio desechan sus residuos de forma inadecuada, y que 5.22% de las viviendas particulares optan por quemar los residuos sólidos, lo que provoca una mayor contaminación del aire y suelo, y un mayor riesgo a incendios. RECURSOS HIDRÍCOS: De acuerdo con el Comité Estatal de Información Estadística y Geográfica del Estado de Puebla (CEIGEP), Huejutzingo sí cuenta con disponibilidad de agua de la red pública. En el municipio de Huejutzingo, al 31 de diciembre de 2022, se contabilizaron 16 Fuentes de abastecimiento de extracción de agua. De estas, 7 corresponden a pozos profundos y 9 a manantiales. Estas Fuentes representan los principales medios de suministro de agua en el municipio, divididos entre extracción subterránea y captación superficial. En el municipio de Huejutzingo, durante el año 2022, el volumen promedio diario de extracción de agua fue de 11 mil metros cúbicos. De este total, 6 mil metros cúbicos provinieron de pozos profundos y 5 mil metros cúbicos de manantiales. Esto muestra una distribución relativamente equilibrada entre las Fuentes subterráneas y superficiales de agua en el municipio.

Evolución del problema

Atención a plantas tratadoras de aguas residuales, ya que la salud de los habitantes se puede ver comprometida por el paso del Río Atoyac, el Río Xochiac y Barranca Acuekontlia o Río Nexapa. El municipio tiene reportadas 19 plantas de tratamiento particulares y tres municipales, pero gracias a la falta de mantenimiento, la mayoría se encuentran descompuestas, por lo que continúan contaminando. Es importante retomar la actividad de las plantas residuales, ya que, el Río Atoyac tiene presencia en el municipio, siendo este uno de los ríos más contaminados del país, donde descargan aguas residuales al aire libre y al menos mil industrias no cuentan con plantas de tratamiento. El río tiene al menos 25 sustancias nocivas, siendo un foco de infección para las enfermedades como hepatitis, cáncer y cólera.

Experiencias de atención

RÍOS LIMPIOS: En 1972 en Estados Unidos se aprobó la Ley de Aguas Limpias, con el objetivo de hacer que se pudiera pescar y nadar de nuevo en todos los ríos de Estados Unidos. En cuestión de años, los esfuerzos resultantes para restringir la contaminación acabaron con ríos llenos de contaminantes que prendían fuego.

EDIFICIOS VERDES: Esta certificación fue desarrollada por el Consejo de Construcción Verde de Estados Unidos en 1993 y acredita que un edificio está construido con estándares de eficiencia y cumple con las normas y requisitos para ser sostenible.

ACUERDO DEL CLIMA. El 12 de diciembre de 2015, en la COP21 de París, las Partes de la CMNUCC alcanzaron un acuerdo histórico para combatir el cambio climático y acelerar e intensificar las acciones e inversiones necesarias para un futuro sostenible con bajas emisiones de carbono.

<https://www.nationalgeographic.es/medio-ambiente/2025/03/el-mundo-sin-fin-novela-grafica-francia-cambiar-opinion-sobre-clima>
<https://unfccc.int/es/acerca-de-las-ndc/el-acuerdo-de-paris#:~:text=Fu%C3%A9%20adoptado%20por%20196%20pa%C3%83%83%83%20con%20un%20nivel%20preindustrial.>

1.2 Metodología para la identificación de la población objetivo y definición de fuentes de información.

Se toma en cuenta como población objetivo al 100% de la población ya que en este programa presupuestario se tiene líneas de acción servicios públicos que son obligatorios como los servicios públicos básicos.

Definición y cuantificación de los conceptos poblacionales del Pp

<p>Población Potencial</p>	<p>Habitantes del Municipio de Huejotzingo (según el último censo 2020) Información publicada en la Secretaría de Economía del Gobierno Federal</p>	<p>Quantificación: Criterios de Focalización</p>	<p>Habitantes dentro del territorio 90794</p>
<p>Población Objetivo</p>	<p>8 Juntas auxiliares, 17 colonias y los 4 barrios del Centro de la Ciudad</p>	<p>Criterios de Focalización</p>	<p>Atender a toda la población con recolección, luminarias, servicios y concientización 90794</p>
<p>Población atendida (beneficiarios)</p>		<p>Quantificación: Criterios de Focalización</p>	

David López Domínguez, Secretario de Infraestructura, Medio Ambiente y Energía

Luis Antonio Texcuato Chávez, Secretario de Bienestar


Luis Enrique González, Director de Proyectos de Elaboración

Saidy Guadalupe Reyes, Directora del Instituto de la Mujer

David Ruiz Terrojas, Tesorero

Saul Peña Cabelera, Contralor Municipal

Roberto Solís Valles, Presidente Municipal



SECRETARÍA DE BIENESTAR
HUEJOTZINGO, PUEBLA
2024 - 2027

DIRECCIÓN DE PROTECCIÓN CIVIL
HUEJOTZINGO, PUEBLA
2024 - 2027

DIRECCIÓN DEL INSTITUTO DE LA MUJER DEL GOBIERNO MUNICIPAL
HUEJOTZINGO, PUEBLA
2024 - 2027

CONTRALORIA MUNICIPAL
HUEJOTZINGO, PUEBLA
2024 - 2027

PRESIDENCIA MUNICIPAL
HUEJOTZINGO, PUEBLA
2024 - 2027



SECRETARÍA DE BIENESTAR
HUEJOTZINGO, PUEBLA
2024 - 2027

DIRECCIÓN DE PROTECCIÓN CIVIL
HUEJOTZINGO, PUEBLA
2024 - 2027

DIRECCIÓN DEL INSTITUTO DE LA MUJER DEL GOBIERNO MUNICIPAL
HUEJOTZINGO, PUEBLA
2024 - 2027

CONTRALORIA MUNICIPAL
HUEJOTZINGO, PUEBLA
2024 - 2027


PRESIDENCIA MUNICIPAL
HUEJOTZINGO, PUEBLA
2024 - 2027



2. Estructura Analítica del Programa presupuestario

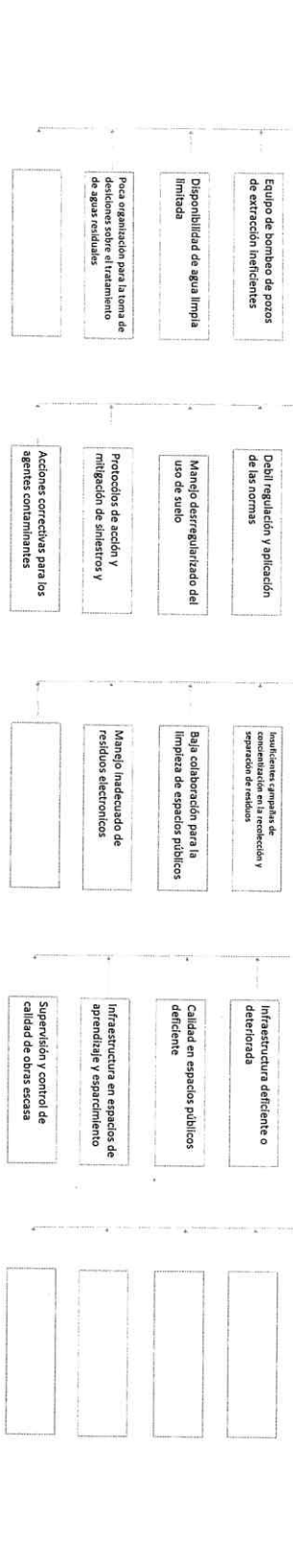
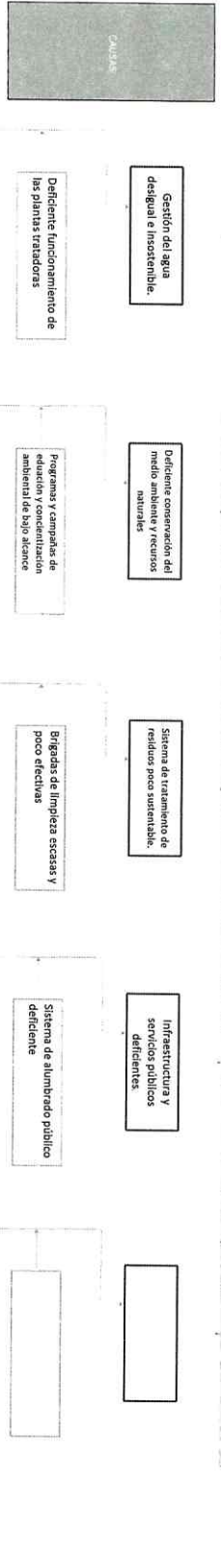
Datos de identificación del Programa Presupuestario (Pp)	
Nombre de la Entidad Fiscalizada:	HUEJOTZINGO
Ejercicio fiscal:	2026
Nombre del Programa presupuestario:	HUEJOTZINGO SOSTENIBLE Y SOSTENIBLE
Clave del Programa presupuestario:	E2025-04
Dependencia o Entidad responsable del Pp:	SECRETARÍA DE INFRAESTRUCTURA, SECRETARÍA DE BIENESTAR, INSTITUTO DE LA MUJER, DIR. DE PROTECCIÓN CIVIL, TESORERÍA

Ámbito del problema



PROBLEMÁTICA IDENTIFICADA

LIMITADO DESARROLLO SOCIAL Y HUMANO SOSTENIBLE Y SUSTENIBLE EN EL MUNICIPIO



INCREMENTA LA CALIDAD DE VIDA DE LOS HABITANTES DE HUEJOTZINGO

Sostenibilidad ambiental

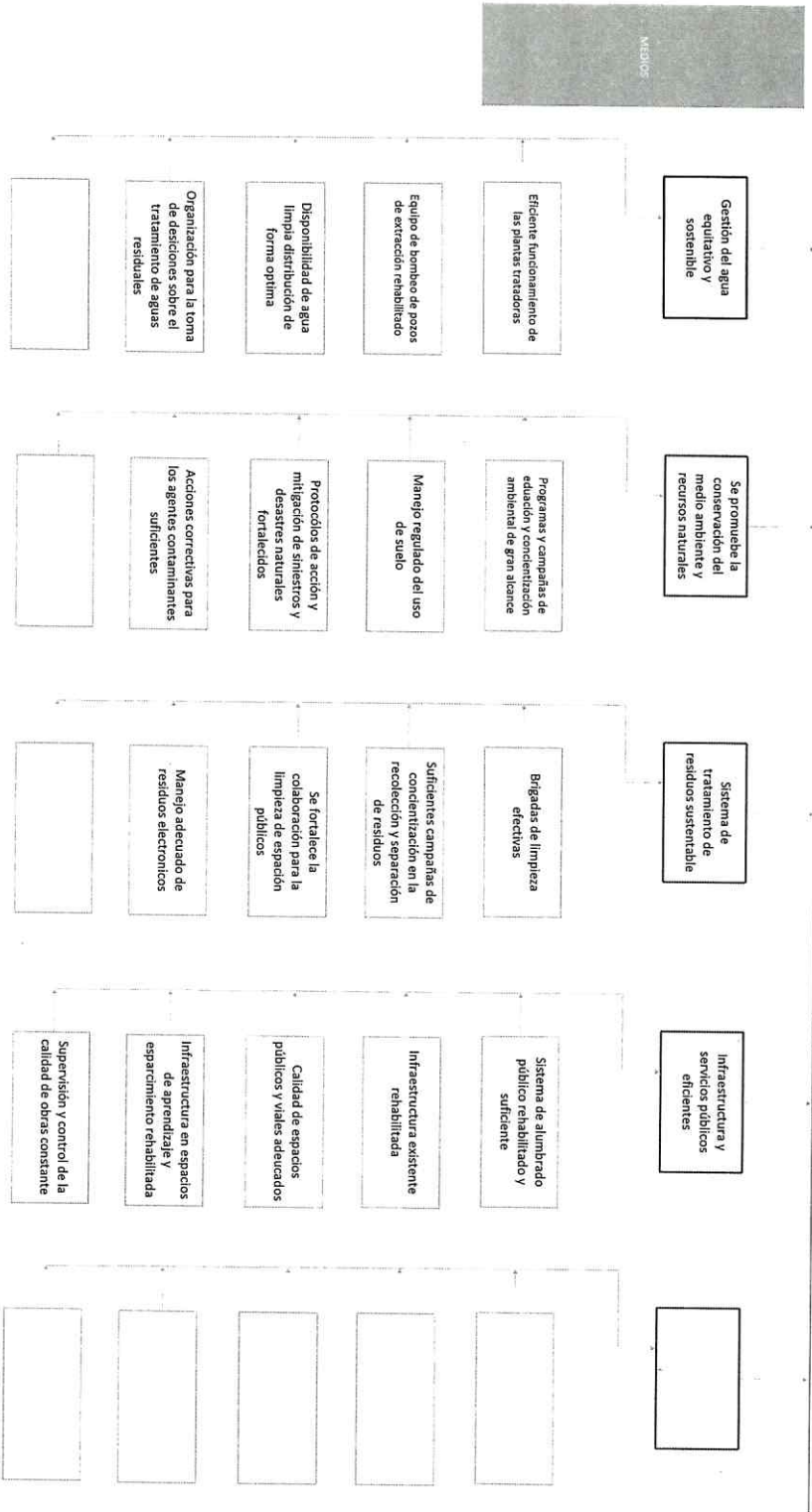
Se promueve la adopción de prácticas sostenibles en el municipio

SE OBSERVA UN CRECIENTE DESARROLLO SOCIAL Y HUMANO SOSTENIBLE Y SUSTENTABLE EN EL MUNICIPIO

EFECTOS

DIRIGIDO

MESES



Estrategia para la selección de alternativas:

Elaborar presupuesto por obra de acuerdo al presupuesto autorizado y el presupuesto de inversión del municipio, considerando los recursos disponibles y el presupuesto de inversión del municipio. Definir los recursos humanos y materiales necesarios para la ejecución de las acciones programadas. Definir los recursos humanos y materiales necesarios para la ejecución de las acciones programadas. Definir los recursos humanos y materiales necesarios para la ejecución de las acciones programadas.

 SECRETARÍA DE MEDIO AMBIENTE Y DESARROLLO URBANO HUEJOTZINGO, PUEBLA 2024 - 2027	 SECRETARÍA DE BIENESTAR HUEJOTZINGO, PUEBLA 2024 - 2027	 DIRECCIÓN DEL INSTITUTO DE LA MUJER DEL GOBIERNO MUNICIPAL HUEJOTZINGO, PUEBLA 2024 - 2027	 DIRECCIÓN DE PROTECCIÓN CIVIL MUNICIPAL HUEJOTZINGO, PUEBLA 2024 - 2027	 CONTABILIDAD MUNICIPAL HUEJOTZINGO, PUEBLA 2024 - 2027	 PRESIDENCIA MUNICIPAL HUEJOTZINGO, PUEBLA 2024 - 2027
---	--	---	--	---	--



Ficha Técnica del Programa presupuestario

3. Alineación del Programa presupuestario a los Instrumentos de Planeación Estratégica

Datos de identificación del Programa Presupuestario (Pp)	
Nombre de la Entidad Fiscalizada:	HUEJOTZINGO
Ejercicio fiscal:	2026
Nombre del Programa presupuestario:	HUEJOTZINGO SUSTENTABLE Y SOSTENIBLE
Clave del Programa presupuestario:	E325_04
Dependencia o Entidad responsable del Pp:	SECRETARÍA DE INFRAESTRUCTURA, SECRETARÍA DE BIENESTAR, INSTITUTO DE LA MUJER, DIR. DE PROTECCIÓN CIVIL, TESORERÍA.

Propósito	Nivel de objetivo de la MIR	Objetivos de Desarrollo Sostenible (ODS) Agenda 2030		Objetivos con enfoque de perspectiva de género e igualdad
		Objetivos	Metas	
Contribuir a la protección ambiental mediante el uso sostenible y sustentable de recursos naturales en Huejutzingo	6-Agua limpia y saneamiento, 13 Acción por el clima	6.2: Lograr el acceso equitativo a servicios de saneamiento... 6.3: Mejorar la calidad del agua reduciendo la contaminación... 13: Promover	11: Asegurar el acceso a viviendas y servicios básicos adecuados... 11.3: Incrementar la urbanización inclusiva y sostenible... 11.7: Proveer acceso universal a espacios	11: Asegurar el acceso a viviendas y servicios básicos adecuados... 11.3: Incrementar la urbanización inclusiva y sostenible... 11.7: Proveer acceso universal a espacios
El municipio de Huejutzingo cuenta con una gestión de recursos naturales que promuevan la protección ambiental, y el desarrollo sustentable y sostenible del municipio	11-Ciudades y comunidades sostenibles y 12-Producción y consumo responsables	11: Asegurar el acceso a viviendas y servicios básicos adecuados... 11.3: Incrementar la urbanización inclusiva y sostenible... 11.7: Proveer acceso universal a espacios	11: Asegurar el acceso a viviendas y servicios básicos adecuados... 11.3: Incrementar la urbanización inclusiva y sostenible... 11.7: Proveer acceso universal a espacios	11: Asegurar el acceso a viviendas y servicios básicos adecuados... 11.3: Incrementar la urbanización inclusiva y sostenible... 11.7: Proveer acceso universal a espacios

Alineación al Plan Municipal de Desarrollo

Eje	Eje 4: Huejutzingo humano, sustentable y sostenible.			
Objetivo	Objetivo general: Promover la protección ambiental y el uso sustentable de recursos naturales en Huejutzingo, impulsando la gestión responsable del agua, el manejo de residuos sólidos y el mantenimiento de la infraestructura municipal. 4.1: Proveer a la ciudadanía de Huejutzingo de un sistema hídrico y de descargas de aguas residuales eficiente y decadal. 4.2: Contribuir a alcanzar un desarrollo eficiente y sostenible en el municipio. 4.3: Fomentar actividades e implementar acciones que promuevan un municipio limpio y consistente del manejo de los residuos sólidos. 4.4: Garantizar el acceso a los servicios públicos e infraestructura de calidad para la población de Huejutzingo, integrando estrategias de desarrollo sostenible.			
Estrategias	Estrategia 4.1.1: Fortalecer la infraestructura hídrica del municipio para asegurar el acceso eficiente y de calidad. Estrategia 4.2.1: Promover el desarrollo eficiente, sostenible y sustentable de los recursos naturales del municipio de Huejutzingo mediante la cultura y estrategias del cuidado al medio ambiente. Estrategia 4.3.1: Mejorar el sistema de saneamiento municipal para promover un municipio limpio y consistente del manejo de los residuos sólidos. Estrategia 4.4.1: Fortalecer los servicios públicos y la infraestructura en espacios públicos para mejorar la calidad de vida y la movilidad de los habitantes de Huejutzingo.			
Líneas de Acción	4.1.1.4, 4.1.1.6, 4.1.1.7, 4.1.1.9, 4.2.1.2, 4.2.1.5, 4.2.1.6, 4.2.1.7, 4.2.1.8, 4.3.1.2, 4.3.1.3, 4.3.1.4, 4.3.1.7, 4.4.1.3, 4.4.1.4, 4.4.1.7, 4.4.1.8, 4.4.1.9, 4.4.1.11 y 4.4.1.16			



Ficha Técnica del Programa presupuestario

4. Matriz de Indicadores para Resultados (MIR)

Datos de identificación del Programa Presupuestario (Pp)		HUEJOTZINGO	
Nombre de la Entidad Fiscalizadora:	HUEJOTZINGO		
Ejercicio fiscal:	2026		
Nombre del Programa presupuestario:	HUEJOTZINGO SUSTENTABLE Y SOSTENIBLE		
Clave del Programa presupuestario:	E2025-04		
Dependencia o Entidad responsable del Pp:	SECRETARÍA DE INFRAESTRUCTURA, SECRETARÍA DE BIENESTAR, INSTITUTO DE LA MUJER, DIR. DE PROTECCIÓN CIVIL, TESORERÍA.		

Nivel	Resumen Narrativo (Objetivos)	Indicadores (Nombre del indicador y método de cálculo)	Medios de Verificación	Supuestos
FIN	Contribuir a la protección ambiental mediante el uso sostenible y sustentable de recursos naturales en Huejutzingo	Porcentaje de localidades y Juntas auxiliares atendidas en materia de protección ambiental	Registros de las intervenciones realizadas, informes trimestrales de actividades y listado oficial de	Las localidades y Juntas auxiliares están correctamente identificadas y registradas.
PROPÓSITO	El municipio de Huejutzingo cuenta con una gestión de recursos naturales que promueven la protección ambiental, y el desarrollo sustentable y sostenible del municipio	Número de informes sobre las acciones de gestión de protección ambiental y desarrollo sustentable y agua potable y alcantarillado	Copias de los informes y actas de reuniones o presentaciones donde se discutieron los informes.	Disponibilidad de información confiable y actualizada para la elaboración de los informes.
1	Agua igualitaria y sostenible gestionada	Porcentaje de cobertura de servicios básicos en la vivienda en materia de agua potable y alcantarillado	Informe de cobertura de servicios y registros municipales de conexión a agua potable y alcantarillado.	La infraestructura existente permite expandir los servicios según lo planeado.
2	Regulación ambiental para la protección del medio ambiente y los recursos naturales aplicada	Número de informes sobre las acciones para el fomento y regulación ambiental para la protección el medio	Copias de los informes y actas de presentaciones de los informes en plataformas oficiales.	Apoyo institucional para la recopilación y análisis de datos
3	Sistema de saneamiento mejorado	Número de informes sobre residuos sólidos urbanos y de manejo especial gestionados de manera adecuada	Informes registrados en el sistema de gestión de residuos y actas de reuniones relacionadas con la gestión	Funcionamiento de sistemas de monitoreo y recolección de datos sobre residuos
4	Infraestructura y servicios públicos eficientes alcanzados	Porcentaje de presupuesto invertido en infraestructura y servicios públicos	Estados financieros y presupuestos, informes trimestrales de ejecución presupuestal.	El presupuesto disponible es adecuado para cubrir las necesidades previstas.
5				

Ficha Técnica del Programa presupuestario

FIN

Reporte:

Primer trimestre

Ficha Técnica de Seguimiento de Indicadores (FTSI)

HUEJOTZINGO

Contribuir a la protección ambiental mediante el uso sostenible y sustentable de recursos naturales en Huejutzingo

Datos de identificación del Programa Institucional

HUEJOTZINGO SUSTENTABLE Y SOSTENIBLE

SECRETARÍA DE INFRAESTRUCTURA, SECRETARÍA DE BIENESTAR, INSTITUTO DE LA MUJER, DIR. DE PROTECCIÓN CIVIL, TESORERÍA.

\$120,480,121.96

Datos de identificación del indicador

Nombre del indicador	Porcentaje de localidades y juntas auxiliares atendidas en materia de protección ambiental		Tipo de indicador	Gestión		
Descripción (¿que mide el indicador?)	Porcentaje de Juntas auxiliares, barrios, colonias y Fraccionamientos en donde se promueve la protección ambiental		Dimensión del indicador?	Eficacia		
Unidad de medida	Porcentaje		Unidad responsable del indicador de FMI	SECRETARÍA DE INFRAESTRUCTURA		
Metodo de cálculo o fórmula del indicador	$(M/V2) * 100$		(Numerador (Variable 1)) Denominador (Variable 2)	JUNTAS AUXILIARES ATENDIDAS EN MATERIA DE PROTECCIÓN AMBIENTAL JUNTAS AUXILIARES DEL MUNICIPIO		
Medios de verificación de las variables						
REGISTROS ADMINISTRATIVOS						
REGISTROS OFICIALES						
Numerador (Variable 1)						
Denominador (Variable 2)						
Características del indicador	Claridad	Relevancia	Economía	Monitoreable	Adecuado	Aporte marginal
Justificación del cumplimiento de las características CREMAA	El indicador resulta ser claro toda vez que no existen dudas respecto de lo que se busca medir	El indicador resulta ser relevante toda vez que aporta información asociada con el programa	El indicador resulta ser económico toda vez que la información esta disponible a un	El indicador resulta ser monitoriable toda vez que sus medios de verificación son	El indicador resulta ser adecuado toda vez que aporta información suficiente respecto del	El indicador provee información adicional.



Ficha Técnica del Programa presupuestario

FIN

Ficha Técnica de Seguimiento de Indicadores (FTSI)

Determinación de Metas				Periodicidad:	Anual	Comportamiento del indicador:	Regular
Línea base	Valor	Año	2025				
	100%	2025		Trimestres del indicador	Ascendente		
Metas Anuales				2026	Acumulada (Metas de la Administración)		Observaciones y/o comentarios
Programada	100%						
Realizada							

Metas	1er Trimestre			2do Trimestre			3ro Trimestre			4to Trimestre			Meta Anual (acumulada)	
	Ene	Feb	Mar	Abr	May	Jun	Jul	Ago	Sep	Oct	Nov	Dic		
Programada (Variable 1)													8	100%
Programada (Variable 2)													8	
Realizado (Variable 1)														
Realizado (Variable 2)													8	
Parámetros de señalización:	Menor o igual a 7%	Critico	Mayor o igual a 80% y menor a 90%	En riesgo	Mayor o igual a 90% y menor o igual a 100%	Aceptable	Mayor a 110% y menor o igual a 120%	En riesgo	Mayor a 120%	Critico	Cumplimiento de indicador (Realizado entre lo programado)			

Explicaciones y causas de las variaciones al incumplimiento de la programación

David López Domínguez,
Secretaría de Infraestructura, Medio Ambiente y Desarrollo Urbano,
HUEJOTZINGO, PUEBLA
2024 - 2027

Luis Antonio Taxalán Pacheco,
Secretaría de Bienestar,
HUEJOTZINGO, PUEBLA
2024 - 2027

Luis Enrique Gómez Aragón,
Dirección de Protección Civil Municipal,
HUEJOTZINGO, PUEBLA
2024 - 2027

Saidy Guadalupe Reyes,
Directora del Instituto de la Mujer del Gobierno Municipal,
HUEJOTZINGO, PUEBLA
2024 - 2027

David Rúa Terrojas,
Tesorería Municipal,
HUEJOTZINGO, PUEBLA
2024 - 2027

Salvador Ángel C. Chalero,
Contador Municipal,
HUEJOTZINGO, PUEBLA
2024 - 2027

Ricardo Sotelo Valles,
Presidente Municipal,
HUEJOTZINGO, PUEBLA
2024 - 2027

Reporte:

Primer trimestre



Ficha Técnica del Programa presupuestario

PROPÓSITO

Ficha Técnica de Seguimiento de Indicadores (FTSI)

Reporte:

Primer trimestre

Nombre de la Entidad Fiscalizante									
Resumen Narrativo de la MIF									
El municipio de Huejutzingo cuenta con una gestión de recursos naturales que promueven la protección ambiental, y el desarrollo sustentable y sostenible del municipio									
Datos de Identificación del Programa Institucional									
Programa Presupuestario:									
Dependencia o Entidad responsable del PPI:									
SECRETARÍA DE INFRAESTRUCTURA, SECRETARÍA DE BIENESTAR, INSTITUTO DE LA MUJER, DIR. DE PROTECCION CIVIL, TESORERÍA.									
Costo del PPI:									
\$120,480,121.96									
Datos de Identificación del Indicador									
Nombre del indicador:									
Porcentaje de informes sobre las acciones de gestión de protección ambiental y desarrollo sustentable y sostenible									
Descripción ¿qué mide el indicador?									
El número de informes que se tenga acerca de la gestión y protección ambiental									
Unidad de medida:									
Porcentaje									
Método de cálculo o fórmula del indicador:									
$(N1/N2)*100$									
Numerador (Variable 1):									
Denominador (Variable 2):									
Método de verificación de la variable:									
Registros administrativos									
Registros administrativos									
Características del indicador:									
Clasificación:									
X									
Relevancia:									
X									
Economía:									
X									
Monitoreable:									
X									
Adecuado:									
X									
Aporte marginal:									
X									
Justificación del cumplimiento de las características CRPMAA:									
El indicador resulta ser claro toda vez que no existen dudas respecto de lo que se busca medir									
El indicador resulta ser relevante toda vez que aporta información asociada con el programa									
El indicador resulta ser económico toda vez que la información esta disponible a un									
El indicador resulta ser monitorable toda vez que sus medios de verificación son									
El indicador resulta ser adecuado toda vez que aporta información suficiente respecto del									
El indicador provee información adicional.									



Ficha Técnica del Programa presupuestario

PROPÓSITO

Ficha Técnica de Seguimiento de Indicadores (FTSI)

Determinación de Metas		Año		Período		Anual	
Valor	100%	2025	2025	Período	Comportamiento de Indicador	Regular	
Linea base	100%	2025	2025	Sentido del indicador	Ascendente		
Metas Anuales							
Ejecución Fiscal	2025	2027	2025	Acumulada (metas de la administración)		Observaciones y/o comentarios	
Programado	100%						
Realizado							

Metas	1er Trimestre			2do Trimestre			3er Trimestre			4to Trimestre			Meta Anual (acumulada)
	Ene	Feb	Mar	Abr	May	Jun	Jul	Ago	Sep	Oct	Nov	Dic	
Programada (Variable 1)			1			1			1			1	4
Programada (Variable 2)			1			1			1			1	4
Realizada (Variable 1)			1			1			1			1	4
Realizado (Variable 2)			1			1			1			1	4

Explicaciones y causas de las variaciones al cumplimiento de la programación

Parámetros de semafización	Mayor o igual a 7%	Critico	Mayor o igual a 80% y menor a 90%	En riesgo	Mayor o igual a 90% y menor a 100%	Aceptable	Mayor a 110% y menor o igual a 120%	En riesgo	Mayor a 120%	Critico	Cumplimiento del indicador (Realizado entre lo programado)
	Mayor o igual a 7%	Critico	Mayor o igual a 80% y menor a 90%	En riesgo	Mayor o igual a 90% y menor a 100%	Aceptable	Mayor a 110% y menor o igual a 120%	En riesgo	Mayor a 120%	Critico	Cumplimiento del indicador (Realizado entre lo programado)

David Lopez Dominguez,
Secretario de Infraestructura, Medio Ambiente y Desarrollo Urbano.




Luis Antonio Tejeda Ojavez,
Secretario de Bienestar.



Luis Enrique Gómez,
Director de Protección Civil.



Sally Guadalupe Reyes,
Directora del Instituto de la Mujer.



David Ruiz Terrojas,
Clabro.



Saul Ping Caballero,
Contralor Municipal.



Roberto Solís Aguilas,
Presidente Municipal de Huejotzingo.



SECRETARÍA DE INFRAESTRUCTURA, MEDIO AMBIENTE Y DESARROLLO URBANO
HUEJOTZINGO, PUEBLA

SECRETARÍA DE BIENESTAR
HUEJOTZINGO, PUEBLA

DIRECCIÓN DE PROTECCIÓN CIVIL MUNICIPAL
HUEJOTZINGO, PUEBLA

DIRECCIÓN DEL INSTITUTO DE LA MUJER DEL GOBIERNO MUNICIPAL
HUEJOTZINGO, PUEBLA

TESORERÍA MUNICIPAL
HUEJOTZINGO, PUEBLA

CONTRALORIA MUNICIPAL
HUEJOTZINGO, PUEBLA

PRESIDENCIA MUNICIPAL
HUEJOTZINGO, PUEBLA



Ficha Técnica de Seguimiento de Indicadores

COMPONENTE 1

Reporte: **Primer trimestre**

Ficha Técnica de Seguimiento de Indicadores (FTSI)

Nombre de la Entidad Fiscalizadora:		HUEJOTZINGO	
Resumen Narrativo de la MIRA		Agua Igualitaria y sostenible gestionada	
Datos de Identificación del Programa Institucional			
Programa Presupuestario:		HUEJOTZINGO SUSTENTABLE Y SOSTENIBLE	
Unidad responsable:		SECRETARÍA DE INFRAESTRUCTURA, SECRETARÍA DE BIENESTAR, INSTITUTO DE LA MUJER, DIR. DE PROTECCIÓN CIVIL, TESORERÍA	
Costo del Pp:		\$120,480,121.96	

Datos de Identificación del Indicador			
Nombre del indicador:	Porcentaje de cobertura de servicios básicos en la vivienda en materia de agua potable y alcantarillado		Tipo de indicador:
Descripción ¿qué mide el indicador?:	El porcentaje de las obras que se realizan para abastecimiento de agua potable, su tratamiento así como el alcantarillado o drenaje		Diferencia del indicador:
Unidad de medida:	Porcentaje		Unidad responsable del indicador del Componente 1:
Método de cálculo o Fórmula del indicador:	$(M/V) * 100$		Secretaría de Infraestructura, medio ambiente y Desarrollo Urbano, Tesorería
Método de verificación del indicador			
Número del Indicador (Variable 1):			
Número del Indicador (Variable 2):			
Registros Administrativos			
Registros Administrativos			

Características del indicador	Cantidad	Relevante	Económica	Volitante	Adecuado	Porcentaje						
	X	X	X	X	X	X						
Justificación del cumplimiento de las características CEMVA	El indicador resulta ser claro toda vez que no existen dudas respecto de lo que se busca medir		El indicador resulta ser relevante toda vez que aporta información asociada con el programa		El indicador resulta ser económico toda vez que la información esta disponible a un		El indicador resulta ser monitorizable toda vez que sus medios de verificación son		El indicador resulta ser adecuado toda vez que aporta información suficiente respecto del		El indicador provee información adicional.	
Determinación de Metas												
Línea base	Valor	Año	Periodicidad	Sentido del indicador		Año base		Porcentaje		Observaciones y/o comentarios		
	100%	2025		Ascendente		Anual		100%		Regular		
Metas Anuales												
Objetivo FISI	2026	2027	2028	Acumulado		Anual		100%		Observaciones y/o comentarios		
Programa	100%											
Realidad												

Programación de Metas subanuales

Resumen Narrativo	Unidad de medida	1er Trimestre			2do Trimestre			3er Trimestre			4to Trimestre			Meta acumulada	
		Ene	Feb	Mar	Abr	May	Jun	Jul	Ago	Sep	Oct	Nov	Dic		
1.- Aseguramiento del correcto	Porcentaje de pozos públicos	Progr.		25%			25%					25%		25%	100%
2.- Establecimiento de un programa de	Porcentaje del parque vehicular	Progr.												80%	80%
3.- Aseguramiento en un 50% la	Porcentaje de avance en la	Progr.												10%	10%
4.- Gestión de una hidroclavadora	Avance de gestión	Progr.												1	1
5.- Rehabilitación de 6115.16 metros sistema	Metros lineales	Progr.												6115.16	6115.16
Actividades															
Parámetros de semi-fortificación				Mayor o igual a 7%	Critico	Mayor o igual a 80% y menor a 95%	En riesgo	Mayor o igual a 95% y menor o igual a 100%	Aceptable	Mayor a 110% y menor o igual 120%	En riesgo	Mayor a 12%	Critico	Cumplimiento del indicador (Realizado entre lo autorizando)	
Realizado (Variable 1)															9
Realizado (Variable 2)															9
Metas															100%
Programada (Variable 1)															9
Programada (Variable 2)															9

Exhibiciones y causas de las variaciones al cumplimiento de la programación

David López Domínguez,
Secretario de Infraestructura, Medio Ambiente y Desarrollo Urbano.
Elaboró



SECRETARÍA DE
INFRAESTRUCTURA,
MEDIO AMBIENTE Y
DESARROLLO URBANO
HUEJOTZINGO, PUEBLA
2024 - 2027

David Ruiz Ferrones,
Tesorero
Elaboró



TESORERÍA
MUNICIPAL
HUEJOTZINGO, PUEBLA
2024 - 2027

Saúl Pina Caballero,
Secretario Municipal
Elaboró



CONTRALORÍA
MUNICIPAL
HUEJOTZINGO, PUEBLA
2024 - 2027

Roberto Solís Valles,
Presidente Municipal de HUEJOTZINGO, PUEBLA
Autorizó



PRESIDENCIA
MUNICIPAL
HUEJOTZINGO, PUEBLA
2024 - 2027



Ficha Técnica de Seguimiento de Indicadores

COMPONENTE 2

Ficha Técnica de Seguimiento de Indicadores (FTSI)

HUEJUTZINGO

Regulación ambiental para la protección del medio ambiente y los recursos naturales aplicada

Datos de Identificación del Programa Institucional

HUEJUTZINGO SUSTENTABLE Y SOSTENIBLE

SECRETARÍA DE INFRAESTRUCTURA, SECRETARÍA DE BIENESTAR, INSTITUTO DE LA MUJER, DIR. DE PROTECCIÓN CIVIL, TESORERÍA

\$120,480,121.96

Datos de Identificación del Indicador

Nombre del indicador:	Porcentaje de acciones cumplidas en materia de protección ambiental		Tipo de indicador:		Estratégicos	
Descripción breve medir el indicador?	Cantidad de acciones que se realizaron para la regulación ambiental de manera anual		Dimensión del indicador:		Eficacia	
Unidad de medida:	Porcentaje		Unidad responsable del indicador del Componente 2		Secretaría de Infraestructura, medio ambiente y Desarrollo Urbano	
Método de cálculo o fórmula del indicador:	$(M/N) * 100$		Acciones realizadas para fortalecer las prácticas de sustentabilidad ambiental		Acciones proyectadas para el fortalecimiento de la sustentabilidad ambiental	
Numeralizador (Variable 1):	Método de verificación de las variables: Registros administrativos Registros administrativos					
Denominador (Variable 2):						

Características del indicador	Cantidad	Relevancia	Economía	Monitoreable	Adecuado	Acción ambiental
	X	X	X	X	X	X
Justificación del cumplimiento de las características CRI/MAA	El indicador resulta ser claro toda vez que no existen dudas respecto de lo que se busca medir		El indicador resulta ser relevante toda vez que aporta información asociada con el programa		El indicador resulta ser económico toda vez que la información esta disponible a un	
	El indicador resulta ser relevante toda vez que aporta información asociada con el programa		El indicador resulta ser monitorizable toda vez que sus medios de verificación son		El indicador resulta ser adecuado toda vez que aporta información suficiente respecto del	
	El indicador resulta ser económica toda vez que la información esta disponible a un		El indicador resulta ser monitorizable toda vez que sus medios de verificación son		El indicador resulta ser adecuado toda vez que aporta información suficiente respecto del	
	El indicador resulta ser económica toda vez que la información esta disponible a un		El indicador resulta ser monitorizable toda vez que sus medios de verificación son		El indicador resulta ser adecuado toda vez que aporta información suficiente respecto del	
	El indicador resulta ser económica toda vez que la información esta disponible a un		El indicador resulta ser monitorizable toda vez que sus medios de verificación son		El indicador resulta ser adecuado toda vez que aporta información suficiente respecto del	

Determinación de Metas

Linea base	Valor	Año	Periodicidad	Comportamiento del indicador		Acciones
				Ascendente	Ascendente	
Programa Fiestas	2026	2027	2028	Ascendidas	Observaciones y/o comentarios	
Programa Fiestas	100%	2025	sembrido del indicador	Ascendente	Ascendente	
Programa Fiestas	100%	2025	sembrido del indicador	Ascendente	Ascendente	
Programa Fiestas	100%	2025	sembrido del indicador	Ascendente	Ascendente	

Reporte:

Primer trimestre

Programación de Metas subanuales

Resumen Narrativo	Unidad de medida	1er Trimestre			2do Trimestre			3ro Trimestre			4to Trimestre			Meta acumulada
		Ene	Feb	Mar	Abr	May	Jun	Jul	Ago	Sep	Oct	Nov	Dic	
1.- Promueve en nueve proyectos el uso	Numero de proyectos o	1	1	1	1	1	1	1	1	1	1	1	1	9
2.- Diseño de tres protocolos de acción	Numero de protocolos	1	1	1	1	1	1	1	1	1	1	1	1	9
3.- Conservación de los suelos con un programa	Creación del proyecto	1	1	1	1	1	1	1	1	1	1	1	1	9
4.- Implementación dos reportes medidas	Reporte NOM de medidas	1	1	1	1	1	1	1	1	1	1	1	1	9
5.- Realización de cuatro reforestaciones	Numero de reforestaciones	1	1	1	1	1	1	1	1	1	1	1	1	9

Resumen Narrativo	Unidad de medida	1er Trimestre			2do Trimestre			3ro Trimestre			4to Trimestre			Meta acumulada
		Ene	Feb	Mar	Abr	May	Jun	Jul	Ago	Sep	Oct	Nov	Dic	
Realizada Variable 1)				4										4
Programada (Variable 2)				4										4
Realizada Variable 1)				4										4
Realizado Variable 2)				4										4
Programada de semáforización			Critico	Mayor o igual a 90% y menor a 95%	En riesgo	Mayor o igual a 85% y menor o igual a 10%	Aceptable	Mayor a 110% y menor o igual 120%	En riesgo	Mayor a 120%	Critico	Cumplimiento del indicador (Realizado entre lo programado)		

Explicaciones y causas de las variaciones al cumplimiento de la programación

David López Domínguez,
Secretario de Infraestructura, Medio Ambiente y Desarrollo Urbano.
Elaboró

Luis Enrique Gómez Rodríguez,
Director de Protección Civil Municipal.
Elaboró

Luis Antonio Texcucano Chávez, Secretario de Bienestar.
Elaboró

Saul Sosa Caballero,
Contralor Municipal.
Elaboró

Roberto Solís Valles,
Presidente Municipal de Huejutzingo.
Autorizó

SECRETARÍA DE INFRAESTRUCTURA, MEDIO AMBIENTE Y DESARROLLO URBANO
HUEJOTZINGO, PUEBLA
2024 - 2027

DIRECCIÓN DE PROTECCIÓN CIVIL MUNICIPAL
HUEJOTZINGO, PUEBLA
2024 - 2027

SECRETARÍA DE BIENESTAR
HUEJOTZINGO, PUEBLA
2024 - 2027

CONTRALORIA MUNICIPAL
HUEJOTZINGO, PUEBLA
2024 - 2027

PRESIDENCIA MUNICIPAL
HUEJOTZINGO, PUEBLA
2024 - 2027



Ficha Técnica de Seguimiento de Indicadores

COMPONENTE 3

Reporte:

Primer trimestre

Ficha Técnica de Seguimiento de Indicadores (FTSI)

Nombre de la entidad Ejecutora:		Sistema de saneamiento mejorado			
Reporte Mensual de la V/M:					
Datos de Identificación del Programa Institucional					
Programa Presupuestario:		HUJOZTINGO SUSTENTABLE Y SOSTENIBLE			
Unidad responsable:		SECRETARÍA DE INFRAESTRUCTURA, SECRETARÍA DE BIENESTAR, INSTITUTO DE LA MUJER, DIR. DE PROTECCIÓN CIVIL, TESORERÍA			
Costo del Pro:		\$120,480,121.96			

Datos de Identificación del Indicador						
Nombre del indicador:	Porcentaje de informes sobre residuos sólidos urbanos y de manejo especial gestionados de manera adecuada		Tipo de indicador:		Gestión	
Descripción cómo mide el indicador?	Informe de manejo adecuado de los residuos que se producen en el municipio		Dirección del indicador:		Eficacia	
Unidad de medida:	Porcentaje		Título Responsable del indicador del componente 3:		INFRAESTRUCTURA (Servicios Públicos)	
Método de cálculo o Fórmula del indicador:	(M/M2)*100		Numerador (Variable 1):		Informes entregados	
			Denominador (Variable 2):		Informes programados	
Módulo de verificación de variables						
Registros administrativos						
Registros administrativos						
Características del indicador:	Cantidad	Señal	Competencia	Monitoreable	Adecuado	Asíntica
	X	X	X	X	X	X
Justificación del cumplimiento de las características C/M/A/A:	El indicador resulta ser claro toda vez que no existen dudas respecto de lo que se busca medir		El indicador resulta ser relevante toda vez que aporta información asociada con el programa		El indicador resulta ser monitroable toda vez que sus medios de verificación son	
	El indicador resulta ser claro toda vez que no existen dudas respecto de lo que se busca medir		El indicador resulta ser económica toda vez que la información esta disponible a un		El indicador resulta ser adecuado toda vez que aporta información suficiente respecto del	

Determinación de Metas						
Línea base		Valor	Año	Periodicidad	Frecuencia	
		100%	2025	Semio del indicador	Ascendente	
Metas Anuales						
Ejercicio fiscal:		2026	2027	2028	Acumulada	
Programa		100%			Observaciones y/o comentarios	
Indicador					Trimestral	
					Campo tamaño de indicador	
					Regular	

Programación de Metas subanuales

Resumen Narrativo	Unidad de medida	1er Trimestre			2do Trimestre			3ro Trimestre			4to Trimestre			Meta acumulada	
		Ene	Feb	Mar	Abr	May	Jun	Jul	Ago	Sep	Oct	Nov	Dic		
1.- Implementación de cuatro campañas,	Informe de la campaña.	Progr.												1	4
2.- Implementación de la recolección de 500kg de desechos	Kilogramos de desechos	Progr.												500	500
3.- Implementación de doce brigadas de	Reporte mensual de brigadas de	Progr.	1	1	1	1	1	1	1	1	1	1	1	12	12
4.-Asigura con dos acciones que la	Capacitaciones con lenguaje	Progr.	1	1	1	1	1	1	1	1	1	1	1	2	2
5.-		Real.													

Actividades

Indicador de cumplimiento	Ene	Feb	Mar	Abr	May	Jun	Jul	Ago	Sep	Oct	Nov	Dic	Meta acumulada
Mayor o igual a 75%		Critico	Mayor o igual a 80% y menor a 90%	En Riesgo	Mayor que 90% y menor o igual a 100%	Aceptable	Mayor a 110% y menor o igual 120%	En riesgo	Mayor a 120%	Critico	Cumplimiento del indicador (Realizado entre lo programado)		
Realizado (Variable 1)			1			1			1			1	4
Realizado (Variable 2)													

Explicaciones y causas de las variaciones al cumplimiento de la programación

David López Domínguez,
Secretario de Infraestructura, Medio Ambiente y Desarrollo Urbano.
Elaboró

SECRETARÍA DE
INFRAESTRUCTURA,
MEDIO AMBIENTE Y
DESARROLLO URBANO
HUEJOTZINGO, PUEBLA
2024 - 2027

Sady Guadalupe Reyes,
Directora del Instituto de la Mujer.
Elaboró

DIRECCION
DEL INSTITUTO
DE LA MUJER DEL
GOBIERNO
MUNICIPAL.
HUEJOTZINGO, PUEBLA
2024 - 2027

Sadi Pina Caballero,
Coordinador Municipal
Elaboró

CONTRALORIA
MUNICIPAL
HUEJOTZINGO, PUEBLA
2024 - 2027

Roberto Solís Valles,
Presidente Municipal de Huejotzingo.
Autorizó

PRESIDENCIA
MUNICIPAL
HUEJOTZINGO, PUEBLA
2024 - 2027



Ficha Técnica de Seguimiento de Indicadores

COMPONENTE 4

Reporte

Primer trimestre

Ficha Técnica de Seguimiento de Indicadores (FTSI)

HUEJOTZINGO

Infraestructura y servicios públicos eficientes alcanzados

Datos de identificación del Programa Institucional

HUEJOTZINGO SUSTENTABLE Y SOSTENIBLE

SECRETARÍA DE INFRAESTRUCTURA, SECRETARÍA DE BIENESTAR, INSTITUTO DE LA MUJER, DIR. DE PROTECCIÓN CIVIL, TESORERÍA

\$120,480,121.96

Datos de identificación del Indicador

Nombre de la entidad fiscalizadora:			
Requisito Normativo de la MFR:			
Programa Presupuestario:			
Unidad responsable:			
Costo del Pro:			
Nombre del indicador:	Porcentaje de presupuesto invertido en infraestructura, obra pública y servicios públicos		
Descripción: ¿cómo mide el indicador?	De todo el presupuesto asignado que porcentaje se invierte en infraestructura y servicios públicos		
Unidad de medida:	Porcentaje		
Método de cálculo o fórmula del indicador:	$(M/N) * 100$		
Número del indicador (1):	Medio de calificación de los variables		
Número del Variable (2):	Registros fiscales y administrativos		
Características del indicador:	Registros fiscales y administrativos		
Justificación del cumplimiento de las características CRI/MFA:	El indicador resulta ser claro toda vez que no existen dudas respecto de lo que se busca medir		
	Claridad	Relevancia	El indicador resulta ser relevante toda vez que aporta información asociada con el programa
	X	X	
			El indicador resulta ser económico toda vez que la información esta disponible a un
			El indicador resulta ser monitorable toda vez que sus medios de verificación son
			El indicador resulta ser adecuado toda vez que aporta información suficiente respecto del
			El indicador provee información adicional.

Determinación de Metas

Linea base	Valor	Año	Periodicidad	Origen de la meta	Comportamiento del indicador	Observaciones y/o comentarios
	79%	2025		Sentido del indicador	Ascendente	
Metas Anuales						
Ejercicio fiscal:	2026	2027				
Programa:	89%					
Realizado						

Programación de Metas subanuales

Metas	1er Trimestre			2do Trimestre			3er Trimestre			4to Trimestre		Meta acumulada		
	Ene	Feb	Mar	Abr	May	Jun	Jul	Ago	Sep	Oct	Nov		Dic	
Programada (Variable 1)													\$57,965,605.68	89%
Programada (Variable 2)													\$64,977,605.68	
Realizado (Variable 1)														
Realizado (Variable 2)														
Parámetros de semáforización	Menor o igual a 75%	Critico	Mayor o igual a 80% y menor a 90%	En riesgo	Menor o igual a 90% y mayor a 95%	Aceptable	Mayor a 110% y menor o igual 120%	En riesgo	Mayor a 120%	Critico	Cumplimiento del indicador (Realizado entre lo programado)			
Actividades														
Recurso Narrativo	Unidad de medida												Metas acumulada	
1.- Construcción y rehabilitación de tres proyectos de agua potable que el 100% de las obras públicas en arroyos y riberas, mantenimiento y fortalecimiento en una zona de rehabilitación de un Plan de Desarrollo Urbano.	Progr.													1
2.- Mantenimiento y fortalecimiento en una zona de rehabilitación de un Plan de Desarrollo Urbano.	Progr.												1	
3.- Embellecimiento al 100% de lo proyectado	Progr.												1	
4.- Mantenimiento y rehabilitación a 1% de	Progr.												1	

Explicaciones y causas de las variaciones al incumplimiento de la programación

David López Domínguez,
Secretario de Infraestructura, Medio Ambiente y Desarrollo Urbano.



SECRETARÍA DE
INFRAESTRUCTURA,
MEDIO AMBIENTE Y
DESARROLLO URBANO
HUEJOTZINGO, PUEBLA
2024 - 2027

David Ruiz Terónes,
Tesorero




TESORERÍA
MUNICIPAL
HUEJOTZINGO, PUEBLA
2024 - 2027

Santi Pina Chahero,
Contralor Municipal



CONTRALORIA
MUNICIPAL
HUEJOTZINGO, PUEBLA
2024 - 2027

Roberto Solís Valles,
Presidente Municipal de Huejotzinguillo



PRESIDENCIA
MUNICIPAL
HUEJOTZINGO, PUEBLA
2024 - 2027



Ficha Técnica del Programa presupuestario

1. Diagnóstico del Programa presupuestario

Datos de identificación del Programa presupuestario (Pp)	
Nombre de la Entidad Fiscalizadora:	HUEJOTZINGO
Ejercicio fiscal:	2026
Nombre del Programa presupuestario:	GOBIERNO ABIERTO Y TRANSPARENTE
Clave del Programa presupuestario:	E2025-05
Dependencia o Entidad responsable del Pp:	CONTRALORÍA, TESORERÍA, COORDINACIÓN DE GABINETE, SINDICATURA, SEC. DE GOBERNACIÓN Y SEC. DEL AVUNTAMIENTO.

1.1 Descripción del Problema

Antecedentes y definición del problema

FINANZAS PÚBLICAS, INGRESOS Durante el periodo 2019-2024, los ingresos del municipio de Huejutzingo han mostrado una tendencia de crecimiento constante, con un incremento de 250,288,164 pesos en 2019 a 340,334,871 pesos en 2024. Este aumento responde a ajustes anuales en conceptos como impuestos, derechos y transferencias federales. Los ingresos totales han sido impulsados tanto por recursos de libre disposición como por transferencias etiquetadas, lo que refleja una estrategia equilibrada para financiar las actividades municipales. Los ingresos de libre disposición han registrado un crecimiento notable, duplicándose de 97,971,268 pesos en 2019 a 193,456,871 pesos en 2024. Dentro de este rubro, los impuestos y derechos representan las principales fuentes de recursos. Los impuestos, casi se triplicaron en este periodo, pasando de 12,202,855 pesos en 2019 a 31,187,961 pesos en 2024, mientras que los derechos tuvieron un incremento moderado pero constante, de 26,888,057 pesos a 29,917,317 pesos. Esto evidencia un esfuerzo por fortalecer la recaudación local, mejorar la gestión fiscal y aumentar la base tributaria. Al analizar los ingresos se observó la relevancia de resguardar de manera adecuada, y utilizar el mismo en una Gestión basada en Resultados, evitando de esta manera prácticas nocivas para el municipio, por lo que es importante reforzar la transparencia y el combate a la corrupción.

Justificación del Pp

La Gestión basada en Resultados permite corroborar que tanto el recurso económico como el recurso humano, son utilizados para el bienestar de la ciudadanía de Huejutzingo Puebla. El combate a la corrupción es esencial ya que mientras esta persista el recurso baja o se desvía afectado de esta manera a las personas más vulnerables, ya que el presupuesto que no se recauda es una obra menos para una persona que lo necesita. Por lo que sabedores del compromiso en el combate a la corrupción el aumento a la recaudación se traduce en que los recursos sean recaudados y no se utilicen malas prácticas por parte de las personas servidoras públicas.

Estado actual del problema

En el último ejercicio fiscal (2025) se precuro el combate a la corrupción lo que se traduce en mayor recaudación ya que se vigila que los pagos se realicen directos en caja y no se corrompan las personas servidoras públicas que realizan las notificaciones e invitaciones a las unidades económicas para que cumplan con sus obligaciones. La recaudación se traduce en mayor obra y mejores espacios para la ciudadanía, se sigue combatiendo a la par las malas prácticas por lo que se promueve que la ciudadanía tenga espacios para mencionar sus inconformidades y las malas praxis si así las hubiera, por parte de cualquier persona servidora pública. De igual manera se fortalece la comunicación con la ciudadanía, respecto a los servicios que se ofertan y la transparencia para que la ciudadanía pueda acceder a la información que requiere, seguimos trabajando como Aspecto Susceptible de Mejora en la atención y la resolución de trámites de manera eficiente y en el mejor tiempo posible. Además de promover la participación ciudadana con el seguimiento de asambleas y el seguimiento de los comités.

Evolución del problema

Se ha logrado una mejor recaudación, se promueven capacitaciones en temas de ética, conducta y anticorrupción así como la mejora en la atención a la ciudadanía con trámites y servicios que sean necesarios. La participación ciudadana es un reto en cualquier gobierno y problema social si embargo se sigue trabajando en la conformación de asambleas y seguimiento de los comités, así como de las solicitudes ciudadanas.

Experiencias de atención

Programa Nacional de Combate a la Corrupción y Fomento a la Transparencia y el Desarrollo Administrativo 2001-2006. Promoviendo la transparencia se crea el IFAI (Instituto Federal de Acceso a la Información) creado en el 2002 como medida de transparentar el uso y aplicación del recurso destinado a las diversas dependencias. En el 2015 cambia su nombre a INAI (Instituto Nacional de Acceso a la Información). Se crea en 2018 el Sistema Nacional Anticorrupción el cual tiene por objeto establecer principios, bases generales políticas públicas y procedimientos para la coordinación entre las autoridades de todos los órdenes de gobierno en la prevención, detección y sanción de faltas administrativas y hechos de corrupción, así como en la fiscalización y control de los recursos públicos, de acuerdo con lo dispuesto en el artículo 6 de la Ley General del Sistema Nacional Anticorrupción.

https://www.dof.gob.mx/nota_detalle.php?codigo=734662&fecha=22/04/2002#psc.tab=0
<chrome-extension://efaidhbnmmnibpcplcgclcfndmkaj/https://cpc.org.mx/wp-content/uploads/2018/06/PNA-UVSNA-1-1.pdf>

1.2 Metodología para la identificación de la población objetivo y definición de fuentes de información.

Segmentación por edad y población representativa, debido a que este programa esta dirigido a personas que se consideran ciudadanos tomaremos en cuenta solo a los mayores de edad. Se utiliza margen porcentual por las personas encuestadas

Definición y cuantificación de los conceptos poblacionales del Pp

<p>Población Potencial</p> <p>Habitantes mayores de edad del Municipio de Huejotzingo (según el último censo 2020) Información publicada en la Secretaría de Economía del Gobierno Federal</p>	<p>Cuantificación:</p> <p>Criterios de Focalización</p>	<p>65179</p> <p>personas mayores de 18 años</p>
<p>Población Objetivo</p> <p>margen porcentual de la población de las 8 Juntas auxiliares, 17 colonias y los 4 barrios del Centro de la Ciudad</p>	<p>Cuantificación:</p> <p>Criterios de Focalización</p>	<p>3011</p> <p>5% de población adulta para medir la participación ciudadana</p>
<p>Población atendida (beneficiarios)</p>	<p>Cuantificación:</p> <p>Criterios de Focalización</p>	

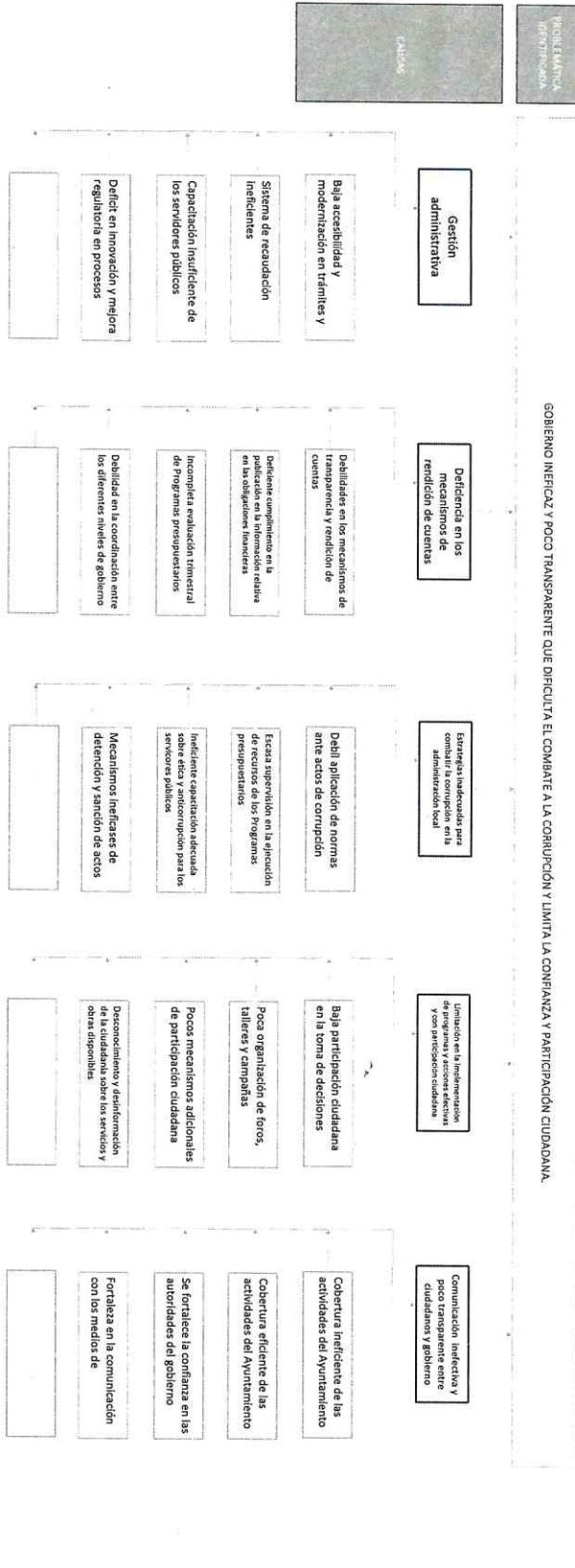

 Saul Brito Escalero, Contralor Municipal 2024 - 2027	 David Ruiz Ferragón, Tesorero Municipal 2024 - 2027	 Luis Rene Maldonado Coordinador de Gabinete 2024 - 2027	 Juan de Jesús Ramos, Secretario de Gobernación 2024 - 2027	 Ivonne Magaly Ubarde, Síndica Municipal 2024 - 2027	 Erika Teniza Reyes, Secretaria del Ayuntamiento 2024 - 2027	 Saul Prigs Escalero, Contralor Municipal 2024 - 2027	 Roberto Solís Velles, Presidente Municipal 2024 - 2027
---	--	--	--	--	--	---	---



2. Estructura Analítica del Programa presupuestario

Datos de identificación del Programa Presupuestario (pp)	
Nombre de la Entidad Fiscalizada:	HUEJUTZINGO
Ejercicio fiscal:	2016
Nombre del Programa presupuestario:	GOBIERNO ABIERTO Y TRANSPARENTE
Clave del Programa presupuestario:	E2025-05
Dependencia e Entidad responsable del Pp:	CONTRALORIA, TESORERIA, COORDINACION DE GABINETE, SINDICATURA, SEC. DE GOBERNACION Y SEC. DEL AVANTAMIENTO.

Árbol del Problema





Ficha Técnica del Programa presupuestario

3. Alineación del Programa presupuestario a los Instrumentos de Planeación Estratégica

Datos de identificación del Programa Presupuestario (Pp)	
Nombre de la Entidad Fiscalizada:	HUEJOTZINGO
Ejercicio fiscal:	2026
Nombre del Programa presupuestario:	GOBIERNO ABIERTO Y TRANSPARENTE
Clave del Programa presupuestario:	E2025-05
Dependencia o Entidad responsable del Pp:	CONTRALORIA, TESORERIA, COORDINACIÓN DE GABINETE, SINDICATURA, SEC. DE GOBERNACIÓN Y SEC. DEL AVANZAMIENTO.

Fin	Propósito	Objetivos de Desarrollo Sostenible (ODS) Agenda 2030		
		Nivel de objetivo de la MIR	Objetivos	Metas
Contribuir a la construcción de un gobierno eficiente, transparente, abierto y cercano a la ciudadanía que combata la corrupción desde la participación de la ciudadanía en los	El municipio de Huejutzingo cuenta con un gobierno eficaz y transparente, que fortalece el combate a la corrupción, fomenta la confianza y promueve la participación.	17. ALIANZAS PARA LOGRAR OBJETIVOS	17.17 Fortalecer y promover la construcción de alianzas eficaces en las esferas pública, público-privada y de la sociedad civil, aprovechando la experiencia y las	Objetivos con enfoque de perspectiva de género e igualdad
				Contribuir a que las mujeres participen en la construcción de gobierno
				Que la participación sea equitativa y la voz de todos sea escuchada sin importar

Alineación al Plan Municipal de Desarrollo

EJE 5. GOBIERNO ABIERTO, TRANSFORMADOR E INCLUYENTE

Eje	EJE 5. GOBIERNO ABIERTO, TRANSFORMADOR E INCLUYENTE	
Objetivo	<p>OBJETIVO GENERAL: GARANTIZAR UN GOBIERNO TRANSPARENTE Y PARTICIPATIVO EN HUEJOTZINGO, ENFOCADO EN LA RENDICIÓN DE CUENTAS Y EN LA EFICIENCIA DE LOS SERVICIOS PÚBLICOS. Objetivos 5.1: Promover la eficiencia administrativa en el municipio. 5.2: Establecer mecanismos claros de rendición de cuentas para la administración pública de Huejutzingo. 5.3: Combatir la corrupción en la administración pública del municipio de Huejutzingo. 5.4: Fomentar la participación ciudadana en el municipio de Huejutzingo. 5.5: Establecer una comunicación transparente, efectiva y asertiva entre la ciudadanía y el gobierno.</p>	
Estrategias	<p>Estrategias 5.1.1: Promover la eficiencia administrativa en el municipio, con el fin de garantizar un servicio más ágil, accesible y transparente... 5.2.1: Establecer mecanismos claros y eficientes de rendición de cuentas en el municipio... 5.3.1: Prevenir la corrupción en la administración pública de Huejutzingo a fin de garantizar una gestión transparente y responsable. 5.4.1: Fomentar la participación ciudadana en la toma de decisiones y la planeación gubernamental con el fin de garantizar una gobernanza más transparente... Estrategia 5.5.1: Promover un gobierno abierto, transformador e incluyente, que favorezca el intercambio de información clara, accesible y oportuna, entre la ciudadanía y el gobierno.</p>	
Líneas de Acción	<p>5.1.12 5.1.16 5.1.19 5.1.10 5.1.11 5.2.1.1 5.2.1.2 5.2.1.3 5.2.1.6 5.2.1.11 5.3.1.2 5.3.1.3 5.3.1.4 5.4.1.3 5.4.1.4 5.4.1.6 5.4.1.9 5.5.1.1 5.5.1.2 5.5.1.3.</p>	

Alineación al Plan Estatal de Desarrollo

Eje	Eje 1 Humanismo con Bienestar. Eje 5. Gobierno Transformador y de Resultados. Eje Transversal por Amor a Puebla
Temática	Bienestar, Gobierno de Resultados, Anticorrupción, Comunicación, Población Indígena y Afroamericana.
Objetivo	Objetivo 1.1.1 Impulsar el bienestar integral de la población con bioética social y humanismo mexicano. Objetivo 5.1.1 Fortalecer la sostenibilidad fiscal del Estado. Objetivo 5.2.1 Impulsar un buen gobierno basado en los principios humanismo mexicano, comprometido con la rendición de cuentas, la transparencia y el combate a la corrupción. Objetivo 5.3.1 Fortalecer la comunicación social sobre las acciones y riesgos gubernamentales. Objetivo T.3.1 Mejorar el bienestar de los pueblos indígenas y afroamericano en el estado de Puebla.
Estrategias	1.1.1.1 Impulso de programas de desarrollo social para el bienestar integral. 5.1.1.1 Desarrollo de la Política de Ingresos del Estado. 5.1.1.2 Gestión eficaz para resultados del Estado. 5.1.1.3 Administración integral eficiente y oportuna de los recursos. 5.2.1.1 Fortalecimiento del buen gobierno. 5.3.1.2 Promoción de la comunicación enfocada a generar un impacto positivo en la población. T.3.1.1 Impulso a la atención integral de los pueblos indígenas y afroamericano en Puebla.
Líneas de Acción	1.1.1.1.2, 1.1.1.1.3, 1.1.1.1.4, 5.1.1.1.2, 5.1.1.2.3, 5.1.1.2.4, 5.1.1.2.5, 5.1.1.2.7, 5.1.1.3.2, 5.2.1.1.1, 5.2.1.1.3, 5.2.1.1.5, 5.2.1.1.6, 5.2.1.1.7, 5.2.1.1.8, 5.2.1.1.9, 5.2.1.1.10, 5.3.1.2.2 y T.3.1.1.7.
Indicadores	Porcentaje de la población en situación de pobreza. Índice de Sostenibilidad Fiscal. Tasa de prevalencia de corrupción por cada 100 mil habitantes según trámites realizados en instituciones estatales. Interacción con el gobierno a través de medios electrónicos. Porcentaje de municipios con acciones afirmativas interculturales para el bienestar comunitario en todas sus dimensiones.

Saul Piña Caballero,
Contralor Municipal



CONTRALORIA MUNICIPAL
HUEJOTZINGO, PUEBLA
2024 - 2027

David Ruiz Ferrones,
Ejercero
Elaboro



TESORERIA MUNICIPAL
HUEJOTZINGO, PUEBLA
2024 - 2027

Luis Rene Maldonado
Morelos, Coordinador de Gabinete
Elaboro



COORDINACIÓN DE GABINETE
HUEJOTZINGO, PUEBLA
2024 - 2027

Juan de Jesús Ramos,
Secretario de Gobernación
Elaboro



SECRETARÍA DE GOBERNACIÓN
HUEJOTZINGO, PUEBLA
2024 - 2027

Enka Tenza Reyes,
Secretaría del Ayuntamiento
Elaboro





SINDICATURA MUNICIPAL
HUEJOTZINGO, PUEBLA
2024 - 2027

Ivonne Magaly Linares Flores,
Ejercero Municipal
Elaboro



CONTRALORIA MUNICIPAL
HUEJOTZINGO, PUEBLA
2024 - 2027

Saul Piña Caballero,
Contralor Municipal
Revisó



PRESIDENCIA MUNICIPAL
HUEJOTZINGO, PUEBLA
2024 - 2027

Roberto Solís Valles,
Presidente Municipal de Huejotzingo
Elaboro





Ficha Técnica del Programa presupuestario

4. Matriz de Indicadores para Resultados (MIR)

Datos de identificación del Programa Presupuestario (Pp) HUEJUTZINGO

Nombre de la Entidad Fiscalizada: 2026

Ejercicio fiscal: GOBIERNO ABIERTO Y TRANSPARENTE

Nombre del Programa presupuestario: E0025-05

Clave del Programa presupuestario: CONTRALORIA, TESORERIA, COORDINACIÓN DE GABINETE, SINDICATURA, SEC. DE GOBERNACIÓN Y SEC. DEL AVUNTAMIENTO.

Dependencia o Entidad responsable del Pp: CONTRALORIA, TESORERIA, COORDINACIÓN DE GABINETE, SINDICATURA, SEC. DE GOBERNACIÓN Y SEC. DEL AVUNTAMIENTO.

Nivel	Resumen Narrativo (Objetivos)	Indicadores (Nombre del indicador y método de cálculo)	Medios de Verificación	Supuestos							
FIN	Contribuir a la construcción de un gobierno eficiente, transparente, abierto y cercano a la ciudadanía que combata la corrupción desde la participación de la ciudadanía en los	El municipio de Huejutzingo cuenta con un gobierno eficaz y transparente, que fortalece el combate a la corrupción, fomenta la confianza y promueve la participación ciudadana	Porcentaje de ciudadanas y ciudadanos que perciben mejoras en la transparencia y eficacia en el	Índice de Desempeño Municipal (Porcentaje de cumplimiento en el ejercicio presupuestal más porcentaje							
					Porcentaje de incremento en la recaudación municipal anual	Resultados de encuestas de satisfacción aplicadas por consultoras externas o el área correspondiente.	Disponibilidad de recursos para realizar encuestas representativas y honestidad en las respuestas ciudadanas				
								Listas de asistencia, certificados de participación y registros de programas de capacitación.	Transparencia en la ejecución presupuestal y metodologías claras para medir eficiencia del gasto.		
										Registros contables y reportes de la Tesorería Municipal.	Implementación de estrategias eficaces de recaudación y cumplimiento ciudadano.
Actas de las asambleas, fotografías, y reportes de las actividades realizadas.	Eficiencia en los mecanismos de recepción y atención de denuncias, y compromiso institucional contra la corrupción.										
		Encuesta de percepción respecto a la comunicación	Interés de la ciudadanía en participar y recursos logísticos adecuados								
				Porcentaje de la percepción ciudadana satisfecha sobre las acciones para el fomento de	Falta de interés de la ciudadanía por participar en la encuesta						
						Porcentaje de cumplimiento en las acciones de fomento a la participación	Programas y acciones de participación ciudadana logradas				
								Estrategias para la comunicación transparente, efectiva y asertiva entre la ciudadanía y el gobierno realizadas.	Estrategias para combatir la corrupción en la administración local realizadas		
Estrategias para la comunicación transparente, efectiva y asertiva entre la ciudadanía y el gobierno realizadas.	Estrategias para la comunicación transparente, efectiva y asertiva entre la ciudadanía y el gobierno realizadas.										

COMPONENTES

1	Eficiencia administrativa en el municipio lograda
2	Mecanismos claros de rendición de cuentas establecidos
3	Estrategias para combatir la corrupción en la administración local realizadas
4	Programas y acciones de participación ciudadana logradas
5	Estrategias para la comunicación transparente, efectiva y asertiva entre la ciudadanía y el gobierno realizadas.

ACTIVIDADES (COMPONENTE 1)	ACTIVIDADES (COMPONENTE 2)	ACTIVIDADES (COMPONENTE 3)	ACTIVIDADES (COMPONENTE 4)	ACTIVIDADES (COMPONENTE 5)
1.1 Aplicación de mecanismos transparentes en la aplicación de	Número de mecanismos creados	Acta de Cabildo con presupuesto de	Que no se apruebe el presupuesto en la sesión de	
1.2 Diseño e implementación de mecanismos transparentes y con perfil	Reporte trimestral en altas, bajas y	Formato de altas, bajas y reintegro;	Que no se tengan movimientos en el personal	
1.3 Entrega de servicios para mejorar la eficiencia en trámites y servicio	Reporte trimestral	Reportes administrativos en	Presupuesto asignado y equipo técnico disponible	
1.4 Continuidad al sistema de Vigilancia del archivo de las unidades ad	Porcentaje de archivo monitoreado y	Instrumentos de control y consulta	Disponibilidad de personal capacitado y recursos	
1.5 Mantenimiento adecuado y control en la distribución a las diferen	Porcentaje de solicitudes atendidas	Requisiciones, Fotografía de material,	Que las dependencias adscritas al Gobierno	
1.6 Aplicación de campaña de concientización para que la ciudadanía	Número de campañas	Reportes de internos	Baja participación o comprensión en los alcances	
2.1 Implementación de mecanismos de control de las obligaciones en	Porcentaje de cumplimiento en las	Reportes de internos	Existencia de un marco normativo claro y	
2.2 Coadyuvar con plataformas de solicitud de información ciudadana	Reporte de colaboraciones con	Actas de adjudicación, reportes de	Acceso a plataformas	
2.3 Garantizar la transparencia, equidad y legalidad en los procesos de	Reportes de contratos formalizados	Registros Administrativos	Existencia de lineamientos claros y colaboración	
2.4 Impartición de capacitaciones para la mejora administrativa y exit	Número de capacitaciones impartidas	Registros de atención jurídica,	Acceso a plataformas que proporcionen	
2.5 Diseño de mecanismos eficientes de atención jurídica al president	Porcentaje de solicitudes de atención	Documentos normativos, reportes de	Disponibilidad de personal jurídico capacitado y	
3.1 Aseguramiento de la implementación de normas efectivas ante ac	Número de normas efectivas	Reportes de actividades, evaluaciones	Marco jurídico claro y voluntad política para	
3.2 Diseño, gestión y aplicación de acciones de prevención de corrup	Número de acciones implementadas	Listas de asistencia, certificados de	Interés y participación activa de la ciudadanía en	
3.3 Capacitación a los funcionarios públicos de las dependencias y áre	Porcentaje de sanciones registradas y	Registros de plataforma, reportes de	Desarrollo efectivo de la plataforma y capacitación	
3.4 Publicación de plataforma de seguimiento a las sanciones irregul	Número de mecanismos reforzados	Mecanismo reforzado difundiendo la	Participación social para reportar irregularidades	
3.5 Refuerza mecanismo de reporte ciudadano sobre posibles irregul	Número de Foros Ciudadanos de	Actas de constitución, agendas de	Colaboración de los sectores sociales invitados y	
4.1 Establecimiento de Foros Ciudadano de Gobierno Abierto, Integra	Número de reportes de atención a la	Registros de solicitudes, reportes de	Personal capacitado y suficientes recursos para	
4.2 Acompañamiento y orientación a la ciudadanía en la solicitud de	Porcentaje de avance en la evaluación	Informes de evaluación y auditoría	Calendarización de ASE	
4.3 Implementación de refuerza las evaluaciones de desempeño y	Cumplimiento mensual de asesorías	Reportes de asesorías, reportes de	Demanda de servicios legales por parte de las	
4.4 Implementación de asesorías jurídicas a la ciudadanía.	Porcentaje de actividades	Reportes de publicaciones digitales,	Disponibilidad de infraestructura digital y recursos	
5.1 Promoción del acceso a la información de las actividades guberna	Número y reporte del canal	Reportes de actividades de difusión,	Colaboración de los medios locales y disposición	
5.2 Diseña y establece un canal efectivo y permanente de comunicac	Porcentaje de actualización regular de	Capturas de pantalla de plataformas,	Personal capacitado y presupuesto para el	
5.3 Mantiene actualizada la información de las dependencias guberna	Número de verificación del programa	Reportes administrativos, captura del	Problemas de mantenimiento en el programa	
5.4 Implementa un sistema informático para mantener la informació	Reporte trimestral de la actualización	Registros Administrativos	Colaboración entre dependencia para reportar	
5.5 Implementación de la restauración del área de comunicación med				

Costo Total del Programa	Aprobado	Modificado	Dejado	Ejecidos
\$ 214,443,299.25	\$ 203,871,989.62	\$ 47,315,723.16	\$ 45,377,997.32	

Fuente de Financiamiento				
1.1 Recursos Fiscales;	Especificar:	1.5 Recursos Federales;	Especificar:	OTRO
\$ 19,133,983.09		\$ 27,886,274.64		\$ 295,000.00

Clasificación Administrativa	Finalidad	Función	Subfunción	Programa presupuestario (línea ma fiscal)
3.0.0.0.0 SECTOR PÚBLICO MUNICIPAL 3.1.0.0.0 SECTOR PÚBLICO NO FINANCIERO 3.1.1.0.0 GOBIERNO GENERAL MUNICIPAL 3.1.1.1.0 Gobierno Municipal UNIDOS	1 GOBIERNO	1.5 ASUNTOS FINANCIEROS Y HACIENDARIOS	1.5.2 ASUNTOS HACIENDARIOS	E



CONTRALORIA MUNICIPAL

DAVID RUIZ TORRES
CONTADOR MUNICIPAL



TESORERIA MUNICIPAL

LUIS REGALADO MORELOS
CONTADOR MUNICIPAL



COORDINACIÓN DE GABINETE

LUJÁN DE JESÚS RAMÍREZ
SECRETARÍA DE GABINETE



SECRETARÍA DE GOBIERNO MUNICIPAL

HONORABLE MAGALY LINARES
SECRETARÍA DE GOBIERNO MUNICIPAL



CONTRALORIA MUNICIPAL

ERIK TIZOTA REYES
SECRETARÍA DE ADMINISTRACIÓN



CONTRALORIA MUNICIPAL

SANDI PILA CABALLERO
CONTADOR MUNICIPAL



PRESIDENCIA MUNICIPAL

ROBERTO SOLÍS VALES
PRESIDENTE MUNICIPAL DE HUEJUTZINGO

HUEJUTZINGO, PUEBLA
2024 - 2027

HUEJUTZINGO, PUEBLA
2024 - 2027

HUEJUTZINGO, PUEBLA
2024 - 2027

HUEJUTZINGO, PUEBLA
2024 - 2027

HUEJUTZINGO, PUEBLA
2024 - 2027



Ficha Técnica del Programa presupuestario

FIN

Reporte:

Primer trimestre

Ficha Técnica de Seguimiento de Indicadores (FTSI)

HUEJOTZINGO

Nombre de la Entidad Fiscalizadora:

Contribuir a la construcción de un gobierno eficiente, transparente, abierto y cercano a la ciudadanía que combata la corrupción desde la participación de la ciudadanía en los procesos gubernamentales.

Datos de Identificación del Programa Institucional

Programa Presupuestario:

GOBIERNO ABIERTO Y TRANSPARENTE

Dependencia o Entidad responsable del Pro:

CONTRALORIA, TESORERIA, COORDINACION DE GABINETE, SINDICATURA, SEC. DE GOBERNACION Y SEC. DEL AVUNTAMIENTO.

Costo del Pro:

\$214,443,299.25

Datos de Identificación del Indicador

Nombre del Indicador:

Porcentaje de ciudadanas y ciudadanos que perciben mejoras en la transparencia y eficacia en el gobierno de Huejutzingo, medido a través de encuestas de satisfacción ciudadana.

Tipo de indicador:

Estratégicos

Descripción ¿qué mide el indicador?

Una población proporcional que nos da una representación de la satisfacción ciudadana con los actuares gubernamentales

Dimensión del indicador:

Eficacia

Unidad de medida:

Porcentaje

Unidad Responsable del indicador de FTSI:

CONTRALORIA

Método de cálculo o fórmula del indicador:

$(N/N2)*100$

Numerador (Variable 1):

Número de personas que se encuentran satisfechas

Denominador (Variable 2):

Población total encuestada

Medios de verificación de las variables:

Numerador (Variable 1):

Registros de encuesta

Denominador (Variable 2):

Registros de encuesta

Características del indicador	Claridad	Relevancia	Economía	Monitoreable	Adecuado	Aporta información adicional.
Justificación del cumplimiento de las características CREMAA	X	X	X	X	X	X
El indicador resulta ser claro toda vez que no existen dudas respecto de lo que se busca medir		El indicador resulta ser relevante toda vez que aporta información asociada con el programa	El indicador resulta ser económico toda vez que la información esta disponible a un	El indicador resulta ser monitorable toda vez que sus medios de verificación son	El indicador resulta ser adecuado toda vez que aporta información suficiente respecto del	El indicador provee información adicional.



Ficha Técnica del Programa presupuestario

FIN

Ficha Técnica de Seguimiento de Indicadores (FTSI)

Determinación de Metas		Periodicidad		Anual	
Valor	Año	sentido del indicador	Ascendente	Comportamiento del indicador	Regular
Lineal base	92%	205			
Ejercicio fiscal:	2026	2027	2028	Observaciones y/o comentarios	
Programada	92%				
Realizada					

Programación de Metas subanuales

Metas	1er Trimestre			2do Trimestre			3ro Trimestre			4to Trimestre			Meta Anual (acumulada)	
	Ene	Feb	Mar	Abr	May	Jun	Jul	Ago	Sep	Oct	Nov	Dic		
Programad (Variable 1)													609	92%
Programad (Variable 2)													662	
Realizado (Variable 1)													609	
Realizado (Variable 2)													662	

Parámetros de semiotización	Menor o igual a 79%	Critico	Mayor o igual a 80% y menor a 90%	En riesgo	Mayor e igual a 90% y menor o igual a 110%	Aceptable	Mayor a 110% y menor o igual a 120%	En riesgo	Mayor a 120%	Critico	Cumplimiento del indicador (Realizado entre lo programado)
Explicaciones y causas de las variaciones y cumplimiento de la programación											

 Secretaría Municipal David Ruiz Terrones 2024 - 2027	 Tesorería Municipal Luis Rene Maldonado 2024 - 2027	 Coordinación de Gabinete Juan de Jesús Ramos, Secretario de Gobernación 2024 - 2027	 Secretaría de Gobernación Eriza Teniza Reyes, Secretaria General 2024 - 2027	 Sindicatura Municipal Ivonne Margaly Linares 2024 - 2027	 Contraloría Municipal Saul Pira Caballero, Contralor Municipal 2024 - 2027	 Presidencia Municipal Roberto Solís Valles, Presidente Municipal 2024 - 2027
--	---	--	---	--	---	---



Ficha Técnica del Programa presupuestario

PROPÓSITO

Ficha Técnica de Seguimiento de Indicadores (FTSI)

HUEJOTZINGO

El municipio de Huejutzingo cuenta con un gobierno eficaz y transparente, que fortalece el combate a la corrupción, fomenta la confianza y promueve la participación ciudadana

Datos de Identificación del Programa Institucional

Programa Presupuestario	GOBIERNO ABIERTO Y TRANSPARENTE	
Dependencia o Entidad responsable del Pp	CONTABILIDAD, TESORERÍA, COORDINACIÓN DE GABINETE, SINDICATURA, SEC. DE GOBERNACIÓN Y SEC. DEL AYUNTAMIENTO.	
Costo del Pp	\$214,443,299.25	

Datos de Identificación del Indicador

Nombre del Indicador:	Índice de Desempeño Municipal (Porcentaje de cumplimiento en el ejercicio presupuestal más porcentaje de eficiencia del gasto).		Tipo de Indicador	Estratégicos
Descripción (¿qué mide el indicador?)	MIDE EL CUMPLIMIENTO EN LOS PROGRAMAS PRESUPUESTARIOS		Dimensión del indicador	Eficacia
Unidad de medidas	Porcentaje		Unidad Responsable del indicador del PROPOSITO	CONTABILIDAD
Método de cálculo o fórmula del Indicador	ÍNDICE	Algoritmo	Numerador (Variable 1) Denominador (Variable 2)	METAS PROGRAMADAS EN PORCENTAJE
Medios de verificación de las variables				
Registros administrativos y financieros				
Registros administrativos y financieros				

Características del indicador	Cantidad	Relevancia	Economía	Monitoreable	Adecuado	Aporte marginal
Justificación del cumplimiento de las características CREMAA	X	X	X	X	X	X
El indicador resulta ser claro toda vez que no existen dudas respecto de lo que se busca medir		El indicador resulta ser relevante toda vez que aporta información asociada con el programa	El indicador resulta ser económico toda vez que la información esta disponible a un	El indicador resulta ser monitoriable toda vez que sus medios de verificación son	El indicador resulta ser adecuado toda vez que aporta información suficiente respecto del	El indicador provee información adicional.



Ficha Técnica del Programa presupuestario

PROPÓSITO

Ficha Técnica de Seguimiento de Indicadores (FTSI)

Determinación de Metas

Línea base	Valor	Año	Periodicidad	Sentido del indicador	Anual	Comportamiento del indicador	Regular
	109%	2025					
Metas Anuales							
Ejercicio fiscal	2026	2027	2028	Acumulada (finca de la Administración)			
Programado	100%						Observaciones y/o comentarios
Realizado							

Programación de Metas subanuales

Metas	1er Trimestre			2do Trimestre			3er Trimestre			4to Trimestre			Meta Anual (acumulada)
	Ene	Feb	Mar	Abr	May	Jun	Jul	Ago	Sep	Oct	Nov	Dic	
Programada (Variable 1)													100%
Programada (Variable 2)													100%
Realizado (Variable 1)													100%
Realizado (Variable 2)													100%

Parámetros de señalización	Menor o igual a 79%	Critico	Mayor o igual a 80% y menor a 90%	En riesgo	Mayor o igual a 90% y menor o igual a 110%	Aceptable	Mayor a 110% y menor o igual a 120%	En riesgo	Mayor a 120%	Critico	Cumplimiento del indicador (realizado entre lo programado)
Explicaciones y causas de las variaciones e incumplimiento de la programación											

 Sadriña Caballero, Contralora Municipal Elbordo	 David Ruiz Terones, Tesorero Municipal Elbordo	 Luis Rene Maldonado, Coordinador de Gabinete Elbordo	 Juan de Jesús Ramos, Secretario de Gobernación Elbordo	 Erick Teniza Reyes, Secretario General Elbordo	 Ivonne Magaly Linares Flores, Sindica Municipal Elbordo	 Saúl Fina Jasso, Contralor Municipal Beliso	 Roberto Solís Valles, Presidente Municipal Ahuacatzingo
---	--	--	--	--	---	---	---

CONTRALORIA MUNICIPAL HUEJOTZINGO, PUEBLA 2024 - 2027
TESORERIA MUNICIPAL HUEJOTZINGO, PUEBLA 2024 - 2027
COORDINACIÓN DE GABINETE HUEJOTZINGO, PUEBLA 2024 - 2027
SECRETARÍA DE GOBERNACIÓN HUEJOTZINGO, PUEBLA 2024 - 2027
SINDICATURA MUNICIPAL HUEJOTZINGO, PUEBLA 2024 - 2027
CONTRALORIA MUNICIPAL HUEJOTZINGO, PUEBLA 2024 - 2027
PRESIDENCIA MUNICIPAL HUEJOTZINGO, PUEBLA 2024 - 2027

Ficha Técnica de Seguimiento de Indicadores

COMPONENTE 1

Ficha Técnica de Seguimiento de Indicadores (FTSI)

HUEJUTZINGO

Eficiencia administrativa en el municipio lograda

Datos de Identificación del Programa Institucional

Nombre de la entidad fiscalizadora:			
Programa Presupuestario:	GOBIERNO ABIERTO Y TRANSPARENTE		
Unidad ejecutora:	CONTABILIDAD, TESORERÍA, COORDINACIÓN DE GABINETE, SINDICATURA, SEC. DE GOBERNACIÓN Y SEC. DEL AVANCEAMIENTO.		
Código del IP:	\$214,443,299.25		

Datos de Identificación del Indicador

Nombre del indicador:	Porcentaje de incremento en la recaudación municipal anual					
Descripción clara y toda el indicador:	El aumento en la recaudación respecto al año anterior reportado					
Unidad de medida:	Porcentaje					
Máximo de escala o fórmula del indicador:	(N2-V1)/V1*100					
Nombre del indicador:	Recaudación en recaudación municipal					
Nombre del indicador (Variable 1):	Registros administrativos y financieros					
Nombre del indicador (Variable 2):	Registros administrativos y financieros					
Correlación del indicador:	Cualidad	Relevancia	Requerida	Monitoreada	Adecuada	Apoyada
Indicador del cumplimiento de las características COCIMA:	X	X	X	X	X	X

El indicador resulta ser claro toda vez que no existen dudas respecto de lo que se busca medir	X	El indicador resulta ser relevante toda vez que aporta información asociada con el programa	X	El indicador resulta ser monitorizable toda vez que sus medios de verificación son	X	El indicador resulta ser adecuado toda vez que aporta información suficiente respecto del	X	El indicador promueve informaciones adicionales.	X
--	---	---	---	--	---	---	---	--	---

Determinación de Metas

Línea base	Periodicidad		Meta Anual
	Valor	Año	
27%	2025	señaló del indicador	Complementación del indicador
Metas Anuales			
30%	2025	30%	Actualidad
2%			Observaciones y/o comentarios



Ficha Técnica de Seguimiento de Indicadores

COMPONENTE 2

Ficha Técnica de Seguimiento de Indicadores (FTSI)

Reporte: **Primer trimestre**

Nombre de la Entidad Fiscalizada:		HUEJUTZINGO	
Resumen Narrativo de la MIR:		Mecanismos claros de rendición de cuentas establecidos	
Datos de Identificación del Programa Institucional			
Programa Presupuestario:		GOBIERNO ABIERTO Y TRANSPARENTE	
Unidad responsable:		CONTRALORIA, TESORERIA, COORDINACION DE GABINETE, SINDICATURA, SEC. DE GOBERNACION Y SEC. DEL AJUNTAMIENTO	
Costo del I/p:		\$214,443,299.25	

Datos de Identificación del Indicador			
Nombre del indicador:	Porcentaje de capacitaciones impartidas a servidores públicos.		Tipo de indicador:
Descripción que mide el indicador 2:	El número de reportes que se presentan respecto a las capacitaciones que reciben los servidores públicos.		Dimensión del indicador:
Unidad de medida:	Porcentaje		Unidad responsable del indicador del Componente 2:
Método de cálculo o fórmula del indicador:	$(N/N2) * 100$		Número de (Variable 1):
Número (Variable 1):			Denominador (Variable 2):
Número (Variable 2):			Método de verificación de los valores:
Registros administrativos			

Características del indicador:	Claridad	Relevancia	Economicidad	Monitoreable	Adecuado	Acción integral
	X	X	X	X	X	X
Justificación del cumplimiento de las características C.R.F.M.A.	El indicador resulta ser claro toda vez que no existen dudas respecto de lo que se busca medir		El indicador resulta ser relevante toda vez que aporta información asociada con el programa		El indicador resulta ser económico toda vez que la información esta disponible a un	

Determinación de Metas						
Línea base	Valor	Año	Periodicidad	Sentido del indicador	Ascendente	Comportamiento del indicador:
	100%	2025		Ascendente		Ascendente
Metas Anuales						
Ejercicio fiscal:	2026	2027	2028	Acumulada	Observaciones y/o comentarios	
Programada	100%					
Realizada						

Programación de Metas subanuales

Requisito	Indicador de medida	1er Trimestre			2do Trimestre			3er Trimestre			4to Trimestre			Metas acumuladas
		Ene	Feb	Mar	Abr	May	Jun	Jul	Ago	Sept	Oct	Nov	Dic	
1.- Implementación de doce mecanismos de apoyo a las solicitudes en cuatros ocasiones con participación de las autoridades de la instancia judicial	Porcentaje de cumplimiento en las solicitudes de colaboración con autoridades de la instancia judicial	1	1	1	1	1	1	1	1	1	1	1	1	12
2.- Colaboración en temas de capacitación para la atención de solicitudes de abancada judicial	Porcentaje de solicitudes de abancada judicial	1	1	1	1	1	1	1	1	1	1	1	1	12
3.- Organización de actividades de capacitación para la atención de solicitudes de abancada judicial	Porcentaje de solicitudes de abancada judicial	1	1	1	1	1	1	1	1	1	1	1	1	12
4.- Participación de las autoridades de la instancia judicial en actividades de capacitación para la atención de solicitudes de abancada judicial	Porcentaje de solicitudes de abancada judicial	1	1	1	1	1	1	1	1	1	1	1	1	12
5.- Diseminación de la información de las actividades de capacitación para la atención de solicitudes de abancada judicial	Porcentaje de solicitudes de abancada judicial	1	1	1	1	1	1	1	1	1	1	1	1	12
Actividades														
Requisito	Indicador de medida	1er Trimestre			2do Trimestre			3er Trimestre			4to Trimestre			Metas acumuladas
1.- Implementación de doce mecanismos de apoyo a las solicitudes en cuatros ocasiones con participación de las autoridades de la instancia judicial	Porcentaje de cumplimiento en las solicitudes de colaboración con autoridades de la instancia judicial	1	1	1	1	1	1	1	1	1	1	1	1	12
2.- Colaboración en temas de capacitación para la atención de solicitudes de abancada judicial	Porcentaje de solicitudes de abancada judicial	1	1	1	1	1	1	1	1	1	1	1	1	12
3.- Organización de actividades de capacitación para la atención de solicitudes de abancada judicial	Porcentaje de solicitudes de abancada judicial	1	1	1	1	1	1	1	1	1	1	1	1	12
4.- Participación de las autoridades de la instancia judicial en actividades de capacitación para la atención de solicitudes de abancada judicial	Porcentaje de solicitudes de abancada judicial	1	1	1	1	1	1	1	1	1	1	1	1	12
5.- Diseminación de la información de las actividades de capacitación para la atención de solicitudes de abancada judicial	Porcentaje de solicitudes de abancada judicial	1	1	1	1	1	1	1	1	1	1	1	1	12

David ANDRÉS MORALES
Secretario de Planeación y Medio Ambiente
2024 - 2027

Luis Rene Maldonado Morales,
Coordinador de Gestión Municipal
2024 - 2027

Ivonne Margali Linares Flores,
Sindicatario Municipal
2024 - 2027

Roberto Solís Valles,
Presidente Municipal de Huejutzingo
2024 - 2027

SECRETARÍA DE
INFRAESTRUCTURA,
MEDIO AMBIENTE Y
DESARROLLO URBANO
HUEJOTZINGO, PUEBLA
2024 - 2027

COORDINACIÓN MUNICIPAL
DE GABINETE
HUEJOTZINGO, PUEBLA
2024 - 2027

CONTRALORIA
MUNICIPAL
HUEJOTZINGO, PUEBLA
2024 - 2027

PRESIDENCIA
MUNICIPAL
HUEJOTZINGO, PUEBLA
2024 - 2027



Ficha Técnica de Seguimiento de Indicadores

Reporte:

Primer trimestre

COMPONENTE 3

Ficha Técnica de Seguimiento de Indicadores (FTSI)

Nombre de la Entidad Fiscalizada:	HUEJUTZINGO	
Resumen Ejecutivo de la MFE:	Estrategias para combatir la corrupción en la administración local realizadas	
Datos de Identificación del Programa Institucional		
Programa Presupuestario:	GOBIERNO ABIERTO Y TRANSPARENTE	
Unidad responsable:	CONTRALORIA, TESORERIA, COORDINACIÓN DE GABINETE, SINDICATURA, SEC. DE GOBERNACIÓN Y SEC. DEL AVUJUTAMIENTO.	
Costo de IP:	\$214,443,299.25	

Datos de Identificación del Indicador		
Nombre del indicador:	Porcentaje de denuncias de corrupción atendidas y resueltas	
Descripción clave: núm. el indicador?	La cantidad de denuncias que se atienden y resuelven con respuesta a la ciudadanía	
Unidad de medida:	Porcentaje	
Método de cálculo o fórmula del indicador:	$\frac{\text{Algoritmo}}{\text{Número de Denuncias (Variable 2)}} \times 100$	
Método de verificación de la veridic.		
Registros Administrativos		
Registros Administrativos		

Características del indicador	Cantidad	Relaciones	Económico	Monitoreable	Adecuado	Acción marginal
	X	X	X	X	X	X
Justificación del cumplimiento de las características Cálculo:	El indicador resulta ser claro toda vez que no existen dudas respecto de lo que se busca medir	El indicador resulta ser relevante toda vez que aporta información asociada con el programa	El indicador resulta ser económico toda vez que la información esta disponible a un	El indicador resulta ser monitorizable toda vez que sus medios de verificación son	El indicador resulta ser adecuado toda vez que aporta información suficiente respecto del	El indicador provee información adicional.

Determinación de Metas						
Línea base	Valor	Año	Periodicidad	Sentido del indicador	Metas Anuales	Anual
	100%	2025				
Ejercicio fiscal:	2026	2027	2028			
Programada	100%				Acumulada	Observaciones y/o comentarios
Realizada						

Programación de Metas subanuales


Metas	1er Trimestre			2do Trimestre			3ro Trimestre			4to Trimestre			Metas acumuladas
	Ene	Feb	Mar	Abr	May	Jun	Jul	Ago	Sep	Oct	Nov	Dic	
Programa 1 (Ene-Mar)			100%										100%
Programa 1 (Abr-Jun)			100%										100%
Programa 1 (Jul-Sep)			100%										100%
Programa 1 (Oct-Dic)			100%										100%
Programa 1 (Ene-Dic)			100%										100%
Programa 2 (Ene-Mar)			100%										100%
Programa 2 (Abr-Jun)			100%										100%
Programa 2 (Jul-Sep)			100%										100%
Programa 2 (Oct-Dic)			100%										100%
Programa 2 (Ene-Dic)			100%										100%
Programa 3 (Ene-Mar)			100%										100%
Programa 3 (Abr-Jun)			100%										100%
Programa 3 (Jul-Sep)			100%										100%
Programa 3 (Oct-Dic)			100%										100%
Programa 3 (Ene-Dic)			100%										100%
Programa 4 (Ene-Mar)			100%										100%
Programa 4 (Abr-Jun)			100%										100%
Programa 4 (Jul-Sep)			100%										100%
Programa 4 (Oct-Dic)			100%										100%
Programa 4 (Ene-Dic)			100%										100%
Programa 5 (Ene-Mar)			100%										100%
Programa 5 (Abr-Jun)			100%										100%
Programa 5 (Jul-Sep)			100%										100%
Programa 5 (Oct-Dic)			100%										100%
Programa 5 (Ene-Dic)			100%										100%

Actividades

Número de Proyecto	Objeto de la medida	Ene	1er Trimestre			2do Trimestre			3ro Trimestre			4to Trimestre			Metas acumuladas
			Feb	Mar	Abr	May	Jun	Jul	Ago	Sep	Oct	Nov	Dic		
1.- Seguimiento de la implementación de tres programas de gestión y aplicación de doce acciones	Número de normas efectivas implementadas	Progr. Real.													3
2.- Capacitación al 100% de los funcionarios	Implementación de acciones	Progr. Real.	1	1	1	1	1	1	1	1	1	1	1	1	12
3.- Publicación de una plataforma de seguimiento a las sanciones	Capacitación de funcionarios	Progr. Real.													3
4.- Fortalecer un mecanismo de reporte ciudadano sobre	Reforzamiento de mecanismos reforzados	Progr. Real.													1


 Srta. Pina Caballero
 Contralora Municipal
 HUEJOTZINGO, PUEBLA
 2024 - 2027


 Sr. Pina Caballero
 Contralora Municipal
 HUEJOTZINGO, PUEBLA
 2024 - 2027


 Roberto Solís Valles,
 Presidente Municipal de Huejotzingo,
 Autorizó


 PRESIDENCIA
 MUNICIPAL
 HUEJOTZINGO, PUEBLA
 2024 - 2027



Ficha Técnica de Seguimiento de Indicadores

COMPONENTE 4

Ficha Técnica de Seguimiento de Indicadores (FTSI)

HUEJUTZINGO

Programas y acciones de participación ciudadana logradas

Nombre de la Entidad Promotora:	
Personas Juradas de la MIE:	
Datos de identificación del Programa Institucional	
Programa, proyectos, tipos:	GOBIERNO ABIERTO Y TRANSPARENTE
Unidad responsable:	CONTRALORIA, TESORERIA, COORDINACIÓN DE GABINETE, SINDICATURA, SEC. DE GOBERNACIÓN Y SEC. DEL AYUNTAMIENTO.
Ciclo del PA:	\$214,443,299.25

Nombre del indicador:	Porcentaje de cumplimiento en las acciones de fomento a la participación	
Descripción que define al indicador?	El grado de participación respecto a los cambios o asambleas que se conforman para participar en las actividades gubernamentales	
Unidad de medida:	Porcentaje	
Método de cálculo o fórmula de indicador:	(M/M2)*100	
Apoyados (1) (múltiplos):	Asamblea	
Apoyados (2) (múltiplos):	Módulos de capacitación de los servidores	
Apoyados (3) (múltiplos):	Registros administrativos	
Apoyados (4) (múltiplos):	Registros administrativos	
Apoyados (5) (múltiplos):	Registros administrativos	

Categorización del indicador:	Relevancia	Atipicidad	Relevancia	Apoyabilidad	Apoyabilidad	Apoyabilidad
	X		X		X	
Indicador asociado con los componentes del programa (Método de cálculo):	El indicador resulta ser claro toda vez que no existen dudas respecto de lo que se busca medir		El indicador resulta ser relevante toda vez que aporta información asociada con el programa		El indicador resulta ser económico toda vez que la información esta disponible a un costo razonable	
	El indicador resulta ser relevante toda vez que aporta información asociada con el programa		El indicador resulta ser económico toda vez que la información esta disponible a un costo razonable		El indicador resulta ser monitoreable toda vez que sus medios de verificación son accesibles a la ciudadanía	
	El indicador resulta ser relevante toda vez que aporta información asociada con el programa		El indicador resulta ser económico toda vez que la información esta disponible a un costo razonable		El indicador resulta ser monitoreable toda vez que sus medios de verificación son accesibles a la ciudadanía	

Determinación de Metas						
Forma base:	Meta	Meta	Relevancia	Apoyabilidad	Apoyabilidad	Apoyabilidad
	100%	2025	X	X	X	X
Metas Anuales						
Específico fiscal/Programática/Actividad:	Meta	Meta	Relevancia	Apoyabilidad	Apoyabilidad	Apoyabilidad
	100%	2025	X	X	X	X
Anual						
Comprobarmento del Indicador			Ascendente	Regular		



Ficha Técnica de Seguimiento de Indicadores

Reporte:

Primer trimestre

COMPONENTE 5

Ficha Técnica de Seguimiento de Indicadores (FTSI)

HUEJUTZINGO

Estrategias para la comunicación transparente, efectiva y asertiva entre la ciudadanía y el gobierno realizados.

Datos de Identificación del Programa Institucional

GOBIERNO ABIERTO Y TRANSPARENTE
 CONTRALORÍA, TESORERÍA, COORDINACIÓN DE GABINETE, JUDICATURA, SEC. DE GOBERNACIÓN Y SEC. DEL AVANCEAMIENTO.
 \$214,443,299.25

Datos de Identificación del Indicador

Nombre del indicador	Porcentaje de la percepción ciudadana satisfecha sobre las acciones para el fomento de comunicación transparente, efectiva y asertiva entre la ciudadanía y el gobierno.		Tipo de indicador	Costión	
Descripción que define al indicador	La percepción satisfactoria en la ciudadanía con una población muestra con un nivel de confianza del 95% y un margen de error del 5%.		Dimensión del indicador	Eficacia	
Unidad de medida	Porcentaje		Unidad de referencia del indicador	Coordinación de Gabinete	
Indicador se deriva de fórmula del indicador	N/A/N2/100		Número de ciudadanos que se encuentran satisfechos con la información y acceso a ella	Número de ciudadanos encuestados	
Número de variables	1		Muestreo: encuesta a la muestra		
Número de variables	1		Registros administrativos		

Características del indicador	Criterio	Mediana	El indicador resulta ser relevante toda vez que aporta información asociada con el programa	El indicador resulta ser económico toda vez que la información esta disponible a un	El indicador resulta ser monitorable toda vez que sus medios de verificación son	El indicador resulta ser adecuado toda vez que aporta información suficiente respecto del	El indicador provee información adicional.
Justificación del cumplimiento de las características CREA	X	X	X	X	X	X	X

Determinación de Metas

Unidad	Año	Porcentaje del indicador	Asendente	Comportamiento del indicador	Asendente
Metas Anuales					
Financiera	2024	0%	Asendente		
Presupuesto	2024	80%	Asendente		
Presupuesto	2024	80%	Asendente		
Presupuesto	2024	80%	Asendente		

Programación de Metas subanuales

Metas	1er Trimestre			2do Trimestre			3er Trimestre			4to Trimestre			Metas acumuladas	
	Ene	Feb	Mar	Abr	May	Jun	Jul	Ago	Sep	Oct	Nov	Dic		
Procesos (Metas - 1)													308	80%
Procesos (Metas - 2)													384	
Procesos (Metas - 1)													384	
Procesos (Metas - 2)													384	
Procesos de implementación	Mayor o igual a 70%	Crítico	Mayor o igual a 80% y menor a 90%	En riesgo	Mayor o igual a 50% y menor a igual a 70%	Aceptable	Mayor a 110% y menor o igual 120%	En riesgo	Mayor a 120%	Crítico	Cumplimiento del profesor (Realizado entre 10 días hábiles)			

Recurso	Unidad de medida	Porcentaje de actividades	1er Trimestre			2do Trimestre			3er Trimestre			4to Trimestre			Metas acumuladas
			Ene	Feb	Mar	Abr	May	Jun	Jul	Ago	Sep	Oct	Nov	Dic	
1.- Promoción del acceso a la información					100%									100%	100%
2.- Diseño y establecimiento de un canal efectivo y permanente de atención al ciudadano					100%									100%	25%
3.- Implementación de un sistema de atención al ciudadano					100%									100%	100%
4.- Implementación de un sistema de atención al ciudadano					100%									100%	100%
5.- Implementación de un sistema de atención al ciudadano					100%									100%	100%
6.- Implementación de un sistema de atención al ciudadano					100%									100%	100%
7.- Implementación de un sistema de atención al ciudadano					100%									100%	100%
8.- Implementación de un sistema de atención al ciudadano					100%									100%	100%
9.- Implementación de un sistema de atención al ciudadano					100%									100%	100%
10.- Implementación de un sistema de atención al ciudadano					100%									100%	100%

Luis Rene Maldonado, Coordinador de Gabinete
COORDINACIÓN DE GABINETE
 HUELOTZINGO, PUEBLA
 2024 - 2027

David Ruiz Torres, Tesorero Municipal
TESORERÍA MUNICIPAL
 HUELOTZINGO, PUEBLA
 2024 - 2027

Roberto Solís Aguirre, Presidente Municipal de Huilotzingo
PRESIDENCIA MUNICIPAL
 HUELOTZINGO, PUEBLA
 2024 - 2027

Roberto Solís Aguirre, Presidente Municipal de Huilotzingo
PRESIDENCIA MUNICIPAL
 HUELOTZINGO, PUEBLA
 2024 - 2027